



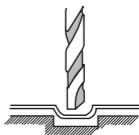

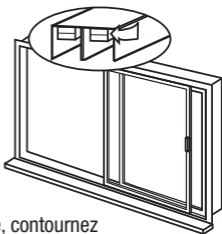
1/8" - 3 mm



Check for anti-lift blocks and bi-pass or remove. Open completely, lift up and out.

Revise si existen bloqueos que impidan levantar y evítelos o sáquelos. Abra completamente, levante y saque.

Vérifiez pour des blocs anti-levage, contournez ou enlevez-les. Ouvrez complètement, levez et enlevez.



Drill out bottom of dimples (4 per corner) leaving some material to restake new corners in place. Disassemble window.

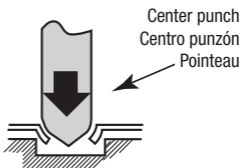
Taladre el fondo de las depresiones (4 por esquina) dejando suficiente material para reinsertar los esquineros nuevos en posición. Desensamble la ventana.

Percez le fond des embrèvements (4 par coin) en laissant suffisamment de matériel pour insérer les nouveaux coins en place. Désassemblez la fenêtre.

Assemble window with new corners and restake in place. Reinstall window.

Ensamble la ventana con los esquineros nuevos y reinsértela en posición. Reinstale la ventana.

Assemblez la fenêtre avec les nouveaux coins et réinsérez en place. Réinstallez la fenêtre.



Center punch
Centro punzón
Pointeau