

hue PERSONAL WIRELESS LIGHTING

PHILIPS

EN



Plug in your Bloom



Open the app and follow the instructions to connect new lights.
Visit meethue.com/support for troubleshooting

FR



Branchez votre Bloom



Ouvrez l'application Philips Hue et suivez les instructions pour connecter de nouvelles lampes.
Visitez le site meethue.com/support pour résoudre les problèmes éventuels.

DE



Stecken Sie Ihre Bloom ein.



Öffnen Sie die Philips Hue-App, und befolgen Sie die Anweisungen zum Verbinden neuer Lampen.
Zur Fehlerbehebung gehen Sie auf meethue.com/support.

NL



Sluit de Bloom aan



Open de Philips Hue-app en volg de instructies om nieuwe verlichting te koppelen.
Ga voor ondersteuning naar meethue.com/support.

IT



Collega la tua Bloom



Apri l'applicazione Philips Hue e segui le istruzioni per connettere le nuove luci.
Per assistenza, accedi all'indirizzo meethue.com/support.

ES



Enchufa tu Bloom



Abre la aplicación Philips Hue y sigue las instrucciones para conectar nuevas bombillas.
Si necesitas asistencia, visita meethue.com/support.

PT



Ligue o seu Bloom



Abra a aplicação Philips Hue e siga as instruções para ligar novas luzes.
Visite meethue.com/support para assistência.

CZ



Zapojte svítidla Bloom



Chcete-li připojit nová svítla, spusťte aplikaci Philips Hue a postupujte podle pokynů.
V případě potíží navštivte stránky meethue.com/support.

HU



A Bloom csatlakoztatása



Nyissa meg a Philips Hue alkalmazást, és kövesse az utasításokat az új lámpák csatlakoztatásához.
Támogatásért látogasson el a meethue.com/support weboldalra.

www.meethue.com

S/N _____

NO



Koble til Bloom



Åpne Philips Hue-appen, og følg instruksjonene for å koble til nye lys. Gå til meethue.com/support for å få hjelp.

FI



Ota käyttöön Bloom



Käynnistä Philips Hue -sovellus ja liitä uudet valot noudattamalla ohjeita. Lisätietoja viianmäärityksestä on osoitteessa meethue.com/support.

DA



Tilslut Bloom



Åbn Philips Hue-app'en, og følg instruktionerne for at oprette forbindelse til de nye lamper. Få hjælp på meethue.com/support.

SV



Anslut dina Bloom till vägguttaget



Öppna Philips Hue-appen och följ instruktionerna för att ansluta ny belysning. Gå till meethue.com/support för problemsökning.

PL



Podłącz lampkę Bloom



Uruchom aplikację Philips Hue i postępuj zgodnie z instrukcjami, aby podłączyć nowe lampy. W przypadku problemów odwiedź stronę meethue.com/support.

EL



Συνδέστε στην πρίζα το Bloom



Ανοίξτε την εφαρμογή Philips Hue και ακολουθήστε τις οδηγίες για να συνδέσετε τα νέα φώτα. Για αντιμετώπιση προβλημάτων, ανατρέξτε στη διεύθυνση meethue.com/support.

TR



Bloom ürününüzü prize takın



Philips Hue uygulamasını açın ve yeni ışıkları bağlamak için talimatları takip edin. Sorun giderme için meethue.com/support adresini ziyaret edin.

RU



Подключите Bloom



Откройте приложение Philips Hue и следуйте инструкциям по подключению дополнительных ламп. Если вам требуется поддержка, перейдите на meethue.com/support.

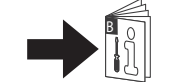
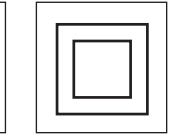

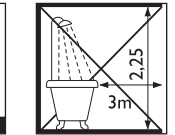
AR



Bloom اعمد إلى توصيل



افتح تطبيق Philips Hue واتبع الإرشادات لتوصيل مصابيح جديدة. تفضل بزيارة meethue.com/support للحصول على مساعدة.



440402900271

27/04/15 09:01