

LIMITED WARRANTY

To the consumer, Guardian Technologies LLC warrants this product to be free of defects in materials or workmanship commencing upon the date of the original purchase. Save your original sales receipt to validate start of warranty period. Warranty is not valid without receipt. If this product should become defective within the warranty period, we will repair or replace any defective parts free of charge. All warranty repairs must be completed by Guardian Technologies LLC. This warranty **does not cover unauthorized repairs**. The warranty does not include unusual wear, damage resulting from accident, or unreasonable use of the product. This warranty only covers the product when used with **genuine Guardian Technologies accessories**. The product warranty will be invalid if any non-genuine parts have been fitted or used. This warranty covers product that was purchased from authorized distributors. This warranty gives you specific legal rights and you may also have other rights (other rights may vary from state to state in the U.S.A.)

The product warranty registration can be completed online at www.guardiantechnologies.com. We consider the registration process important to ensuring superior service to our customers, however submitting the warranty registration is optional and does not affect your rights to utilize this warranty according to the conditions stated above. To submit product under warranty the complete machine must be delivered pre-paid to Guardian Technologies LLC. Please include complete information including: the problem, the model number of the product, the day of purchase, and a copy of the original sales receipt along with your name, address, and telephone (email optional). Address returns to the attention of: Customer Service, at the address below. Additional questions or comments can be made toll free to the number listed below.

Guardian Technologies LLC
26251 Bluestone Blvd. • Euclid, Ohio 44132
1.866.603.5900
www.guardiantechnologies.com

Additional copies of the instruction manual can be obtained by accessing and printing directly from our website or calling customer service.



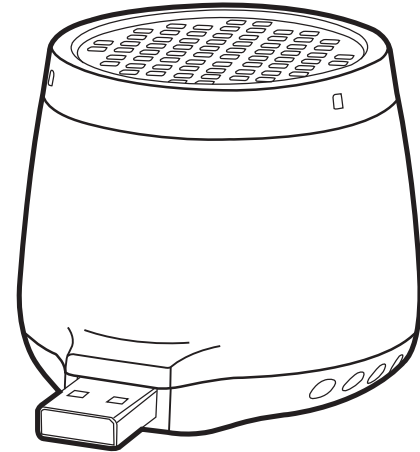
This product has been tested and complies with the requirements for Federal Communications Commission, Part 18 for Radio/TV/Communication interference. Although tested, it may affect these devices. If the humidifier is found to interfere, separate the device and/or the humidifier. Conduct only the user maintenance found in this manual. Other maintenance and servicing can cause harmful interference and can void the required FCC compliance



©2016 Guardian Technologies LLC



USE & CARE INSTRUCTIONS



Personal USB Aromatherapy Essential Oil Diffuser

Model No. SPA125
1-Year Limited Warranty
www.guardiantechnologies.com
1.866.603.5900
REV11116

Essential Oil Scents available for
your diffuser at: www.guardiantechnologies.com

English E - 1
French F - 1
Spanish S - 1

Date Purchased
month _____
year _____

READ AND SAVE THESE INSTRUCTIONS

WARNINGS

Failure to comply with the warnings listed below may result in electric shock or serious injury.



This product should be used only in accordance with the specifications outlined in this manual. Usage other than what has been specified here may result in serious injury.

- CAUTION: To reduce the risk of severe burns, keep this product out of the reach of children and pets.
- Disassembly, repair or remodeling by an unauthorized person may result in serious harm and will void the manufacturer's warranty.
- Do not place this product on cloth, carpet or an absorbent surface. This may block air inlet.
- Do not use if the USB plug is damaged or loose.
- Before cleaning the unit, make sure it is unplugged.
- Once the diffuser has been plugged in, do not tilt or move the unit.
- Do not handle the diffuser with wet hands.
- Do not inhale the mist/vapor expelled from the product.
- Do not use this product in direct sunlight or near a heat source such as a stove, heater or radiator.
- Do not keep this product running for an extended period of time.
- Unplug the diffuser when unit is not in use for an extended period of time and/or when no one is home.
- Do not clean the unit with detergents or chemicals of any kind.
- Only use with the provided absorbing pads.
- Do not change the absorbing pads when diffuser is on.
- Do not add water, only apply 3-5 drops of essential oil to pad before placing in diffuser.
- Do not cover the spray spout at any time during use. Do not put anything on or in the tank.
- When unplugging from outlet hold diffuser securely.
- Do not touch the diffuser during operation.
- Do not submerge the unit in water or pour water on the unit or in the humidity spout.
- Do not cover the top with cloth or hand.

WARNING: This product contains chemicals known to the State of California to cause cancer and birth defects or other reproductive harm. Wash hands after using. (California Code of Regulations Prop 65).

USE OF ESSENTIAL OIL

Please follow the recommendations listed below for the proper use of essential oils to avoid causing damage to the product or harm to the users.

- Do not directly apply undiluted oil on to your skin or swallow it.
- Do not allow the oil to come in contact with your skin. If it does, wash it off with water. Should you swallow it, seek medical help immediately.
- The diffuser cover is made of oil-proof materials. Other parts may be dissolved by some oil components.
- Clean the diffuser for every oil change. If the oil previously used is not completely removed, the aroma mixture may release an offensive odor or may have residue forming.
- Ensure the oil does not get into your eyes. Should it happen, wash your eyes immediately with water. Consult a doctor should irritation persist.
- If you feel unwell while using this product, turn off the device immediately.
- Pregnant women, elderly people, young children or people with chronic diseases may be more sensitive to the scent. If they feel unwell, stop using immediately.
- Store essential oil in a dark cool place with the cap tightly closed and out of reach of children and pets.
- To ensure optimal use, replace the pad every month or with each new scent of oil.

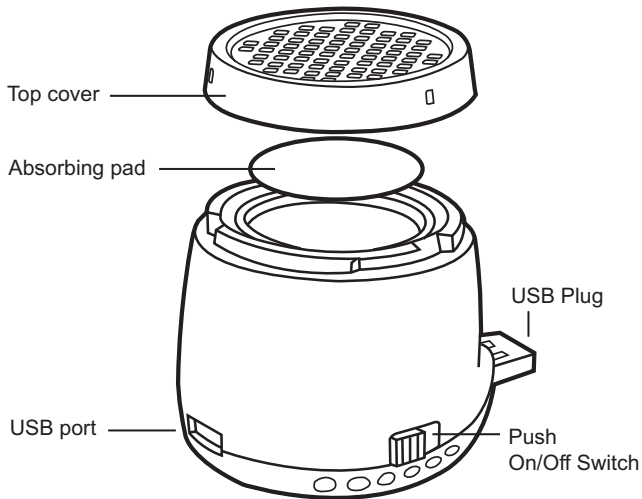
PRODUCT SPECIFICATIONS AND PARTS

MODEL NUMBER: SPA125

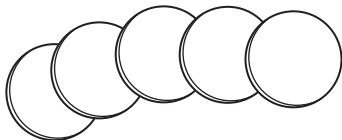
DIMENSIONS: 2.875" L x 2.25" W x 1.875" H

POWER SUPPLY: USB plug

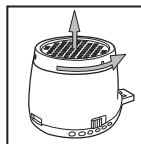
WEIGHT: 1.8 ounces




• Includes 5 absorbent pads



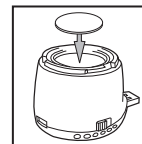
DIRECTIONS FOR USE



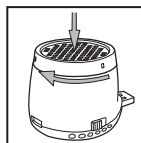
1. Remove the cap of the diffuser by twisting counter clockwise.



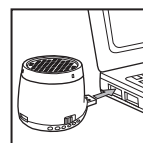
2. Pour 3-5 drops of essential oil on one absorbent pad.



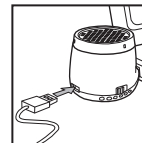
3. Place pad into diffuser.



4. Secure cap by twisting clockwise.



5. Plug the diffuser into a USB power outlet or computer and push the ON/OFF button.



6. Charge your cell phone only on the USB ports behind the diffuser.

AFTER EACH USE

1. Turn the device off and unplug the diffuser from the USB power outlet or computer.
2. Twist off the top cover and remove the individual scent pad.
3. Wipe the diffuser with a dry cloth. Do not use a Q-tip to clean.

IMPORTANT: Do NOT fill with water as this may cause damage to the diffuser. Remove diffuser from USB Power Outlet or computer when not in use.

NOTE: IF YOU EXPERIENCE A PROBLEM DO NOT ATTEMPT TO OPEN THE MOTOR HOUSING YOURSELF, DOING SO MAY VOID YOUR WARRANTY AND CAUSE DAMAGE TO THE DIFFUSER OR PERSONAL INJURY.

TROUBLESHOOTING GUIDE

PROBLEM	SOLUTION
No aroma is produced.	Power Plug: Unplug and then try again. Power Failure: When the power is returned, try again.
The diffuser mist has a bad smell. Increased noise level.	Clean the product thoroughly, and replace pad. Unit must be placed on a flat, level, hard surface. Make sure it is NOT placed on soft or absorbent surface.
The USB ports are not charging another device.	Unplug and then try again. Check that diffuser power is on.
The aroma is too light.	Add more drops of oil mid-cycle.

Aromatherapy essential oils can be purchased at www.guardiantechnologies.com

GARANTIE LIMITÉE

Guardian Technologies LLC garantit au consommateur que cet appareil est exempt de défauts matériels ou de fabrication, à partir de la date d'achat originale. Veuillez garder votre reçu de vente original pour justifier la date d'entrée en vigueur de la période de garantie. Sans reçu, la garantie devient nulle et non avenue. Si cet appareil s'avère défectueux pendant la période de garantie, nous réparerons ou remplacerons toutes les pièces défectueuses gratuitement. Toute réparation couverte par la présente garantie doit être effectuée par Guardian Technologies LLC. La présente garantie **ne couvre pas les réparations non autorisées**. La présente garantie ne couvre pas l'usure inhérente et les dommages causés par accident ou par une utilisation déraisonnable de l'appareil. La présente garantie ne couvre l'appareil que s'il est utilisé conjointement à des accessoires d'origine de Guardian Technologies. La garantie de ce produit sera annulée si toute pièce non originale a été installée ou utilisée. La garantie couvre uniquement un appareil acheté auprès de distributeurs agréés. La présente garantie vous donne certains droits juridiques. Vous pouvez également bénéficier d'autres droits (les droits peuvent varier d'un État à l'autre aux États-Unis).

L'enregistrement de garantie de l'appareil peut se faire en ligne à l'adresse

www.guardiantechnologies.com. Nous considérons le processus d'enregistrement comme important afin d'assurer un service supérieur à notre clientèle. Cependant, l'envoi de cette carte de garantie est facultatif et n'affectera en rien vos droits de faire valoir cette garantie en accord avec les conditions susmentionnées. Pour faire valoir la présente garantie, l'appareil complet doit être envoyé en port payé à Guardian Technologies LLC. Veuillez fournir des informations exhaustives, notamment : spécifiez la nature du problème, le numéro de modèle, la date d'achat, et incluez vos nom, adresse et numéro de téléphone (courriel facultatif) ainsi qu'une copie du reçu de vente original. Retournez l'appareil à l'attention de : Customer Service, et à l'adresse indiquée ci-après. Posez vos questions ou faites part de vos commentaires au numéro sans frais indiqué ci-après.

Guardian Technologies LLC

26251 Bluestone Blvd. • Euclid, Ohio 44132

1.866.603.5900 • www.guardiantechnologies.com

Des copies supplémentaires de ce manuel d'utilisation peuvent être obtenues sur notre site Internet puis imprimées, ou en appelant le service à la clientèle.



Cet appareil a été testé et déclaré conforme aux exigences requises selon la section 18 sur les interférences liées à la radio, à la télévision et autres appareils de communication de la Federal Communications Commission (FCC - Commission fédérale des communications). Bien que testé, cet appareil pourrait créer des interférences sur ceux susmentionnés.

Si l'humidificateur provoque des interférences, écarterez l'appareil et/ou l'humidificateur. Effectuez l'entretien uniquement suivant les indications fournies dans le présent manuel. Toute autre opération d'entretien ou de maintenance pourrait provoquer des interférences préjudiciables et annuler la conformité requise aux exigences de la FCC.



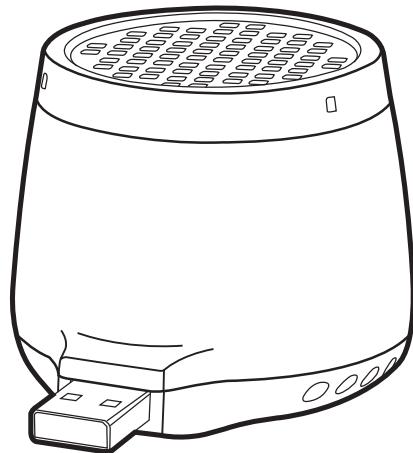
guardian
technologies™

©2016 Guardian Technologies LLC



guardian
technologies™

UTILISATION ET INSTRUCTIONS D'ENTRETIEN



USB personnel Aromathérapie Diffuseur d'huiles essentielles

Modèle n° SPA125

Garantie limitée de un (1) an.

www.guardiantechnologies.com

1.866.603.5900

REV1116

Arômes d'huiles essentielles disponibles

pour votre diffuseur à : www.guardiantechnologies.com

Anglais E - 1

Français F - 1

Espagnol S - 1

Date d'achat

mois _____

année _____

LISEZ ET CONSERVEZ CES INSTRUCTIONS

AVERTISSEMENTS

Le non-respect des avertissements mentionnés ci-dessous peut provoquer une décharge électrique ou des blessures graves.



Ce produit doit être utilisé en conformité avec les directives indiquées dans le présent manuel. De graves blessures peuvent résulter d'un usage du produit autre que celui indiqué dans le présent manuel.

- **AVERTISSEMENT** : Pour réduire le risque de brûlures graves, gardez l'appareil hors de portée des enfants et des animaux de compagnie.
- Le démontage, la transformation ou la réparation de l'appareil par une personne non autorisée peuvent engendrer de graves blessures et annuleront la garantie du fabricant.
- N'installez pas l'appareil sur du tissu, de la moquette ou une surface absorbante, car cela pourrait en obstruer l'entrée d'air.
- N'utilisez pas l'appareil si la prise est endommagée ou desserrée.
- Veillez à débrancher l'appareil avant de le nettoyer ou de remplir le réservoir d'eau.
- Lorsque le diffuseur est branché, ne l'inclinez pas et ne le déplacez pas.
- Ne manipulez pas la prise de l'appareil avec des mains mouillées.
- N'ingérez pas le brouillard/la vapeur expulsé du produit.
- N'utilisez pas cet appareil à la lumière directe du soleil ou près d'une cuisinière, d'un chauffe-eau ou d'un radiateur.
- Ne laissez pas cet appareil fonctionner pendant une période prolongée.
- Débranchez le diffuseur lorsqu'il n'est pas utilisé pendant une période prolongée ou lorsque personne n'est à la maison.
- Ne nettoyez jamais l'unité avec des détergents ou des produits chimiques.
- Utilisez uniquement avec les tampons absorbants fournis.
- Ne changez pas les tampons absorbants lorsque le diffuseur est en fonction.
- N'ajoutez pas d'eau. Appliquez uniquement 3 à 5 gouttes d'huiles essentielles sur le tampon avant de le placer dans le diffuseur.
- Ne recouvrez jamais le bec de vaporisation pendant le fonctionnement de l'appareil.
- Tenez fermement l'appareil lorsque vous le débranchez.
- Ne touchez pas au diffuseur pendant le fonctionnement de l'unité.
- N'immergez pas l'appareil et ne versez pas d'eau sur l'appareil ni sur le bec de vaporisation.
- Ne couvrez pas la partie supérieure avec un chiffon ou la main.

AVERTISSEMENT : Ce produit contient des produits chimiques connus à l'état de Californie pour causer le cancer et des malformations congénitales ou autres problèmes reproductifs. Lavez-vous les mains après toute utilisation. (Code de réglementation de la Californie - proposition 65)

UTILISATION DES HUILES ESSENTIELLES

Veillez suivre les recommandations indiquées ci-dessous pour la bonne utilisation des huiles essentielles pour éviter de provoquer des dommages au produit ou des blessures aux utilisateurs.

- N'appliquez pas directement d'huile non diluée sur votre peau et n'avalez pas cette huile.
- Évitez tout contact de l'huile avec votre peau, et lavez-la avec de l'eau au besoin. En cas d'ingestion, demandez immédiatement de l'aide médicale.
- Le couvercle du diffuseur est composé de matériaux résistants aux huiles. D'autres pièces peuvent être dissoutes par certains composants d'huile.
- Nettoyez le diffuseur à chaque changement d'huile. Si l'huile précédemment utilisée n'est pas complètement retirée, le mélange d'arômes peut libérer une odeur désagréable ou causer la formation de résidus.
- Assurez-vous que l'huile n'entre pas en contact avec vos yeux. Si cela devait se produire, lavez immédiatement vos yeux avec de l'eau. Consultez un médecin si l'irritation persiste.
- Si vous vous sentez mal pendant l'utilisation de cet appareil, éteignez-le immédiatement.
- Les femmes enceintes, les personnes âgées, les jeunes enfants et les personnes atteintes de maladies chroniques peuvent être plus sensibles à l'odeur. S'ils se sentent mal, arrêtez immédiatement l'utilisation de l'huile.
- Entourez l'huile essentielle dans un endroit frais et sombre avec le capuchon bien serré et hors d'atteinte des enfants et des animaux domestiques.
- Pour s'assurer d'une utilisation optimale, remplacez le tampon à chaque mois ou lors de l'utilisation d'un nouvel arôme d'huile.

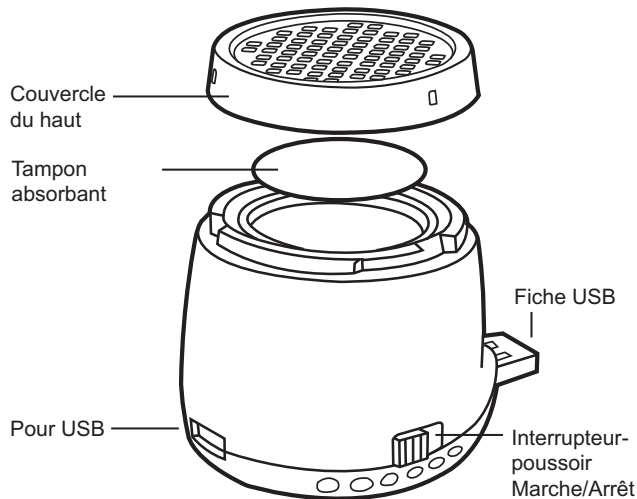
SPÉCIFICATIONS DE L'APPAREIL ET PIÈCES

NUMÉRO DE MODÈLE : SPA125

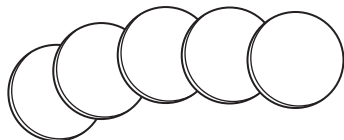
DIMENSIONS : longueur : 7,3 cm (2,875 po); largeur : 5,7 cm (2,25 po); hauteur : 4,8 cm (1,875 po)

ALIMENTATION ÉLECTRIQUE : Fiche USB

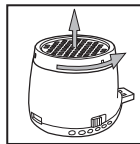
POIDS : 51 g (1,8 oz)




• Inclut 5 tampons absorbant



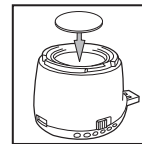
MODE D'EMPLOI



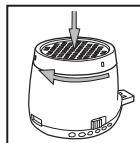
1. Enlevez le capuchon du diffuseur en le tournant dans le sens anti-horaire.



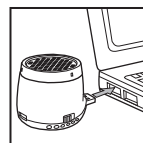
2. Versez 3 à 5 gouttes de votre huile essentielle sur un tampon absorbant.



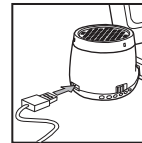
3. Placez le tampon dans le diffuseur.



4. Fixez le capuchon en le tournant dans le sens horaire.



5. Branchez le diffuseur dans une prise électrique USB ou dans un ordinateur et appuyez sur le bouton MARCHE/ARRÊT.



6. Chargez votre cellulaire sur les prises USB derrière le diffuseur.

APRÈS CHAQUE UTILISATION

1. Éteignez le diffuseur et débranchez-le de la prise électrique USB ou de l'ordinateur.
2. Retirez en tournant le couvercle du haut et enlevez le tampon à arôme individuel.
3. Essuyez le diffuseur avec un chiffon sec. N'utilisez pas un écouvillon pour le nettoyage.

IMPORTANT : Ne remplissez PAS avec de l'eau, car cela pourrait endommager le diffuseur. Retirez le diffuseur de la prise électrique USB ou de l'ordinateur lorsqu'il n'est pas utilisé.

REMARQUE : SI VOUS FAITES L'EXPÉRIENCE D'UN PROBLÈME, N'ESSAYEZ PAS D'OUVRIRE PAR VOUS-MÊMES LE BÂTI DU MOTEUR, CAR CELA POURRAIT ANNULER VOTRE GARANTIE ET ENDOMMAGER LE DIFFUSEUR OU CAUSER DES BLESSURES PERSONNELLES.

GUIDE DE DÉPANNAGE

PROBLÈME	SOLUTION
Aucune arôme n'est produite.	Prise d'alimentation : débranchez l'appareil et rebranchez-le pour réessayer. Panne de courant : réessayez une fois la panne terminée.
La vapeur du diffuseur émise a une mauvaise odeur.	Nettoyez le produit à fond, et remplacez le tampon.
Niveau de bruit accru.	L'appareil doit être placé sur une surface de niveau, plane et stable. Assurez-vous que l'appareil n'est PAS placé sur une surface instable et absorbante.
Les prises USB ne font pas payer un autre appareil.	Débranchez l'appareil et rebranchez-le pour réessayer. Vérifiez que la puissance de diffuseur est sur.
L'Arôme est trop léger.	Ajoutez plus de gouttes d'huile à la moitié du cycle.

Les huiles essentielles d'aromathérapie peuvent être achetées à www.guardiantechnologies.com

GARANTÍA LIMITADA

Para el consumidor, Guardian Technologies LLC garantiza que este producto se encuentra libre de defectos de materiales o mano de obra a partir de la fecha de compra original. Guarde el recibo de compra original para validar el inicio del periodo de garantía. La garantía no es válida sin el recibo correspondiente. Si durante el periodo de garantía se encuentra que el producto es defectuoso, repararemos o reemplazaremos las piezas defectuosas sin ningún costo. Todas las reparaciones cubiertas por la garantía deben ser realizadas por Guardian Technologies LLC. Esta garantía **no cubre las reparaciones no autorizadas**. La garantía no cubre los problemas ocasionados por desgaste inusual, daños que resulten por un accidente o el uso no razonable del producto. Esta garantía sólo cubre el producto si se utiliza con accesorios genuinos de Guardian Technologies. En caso de que se utilicen o instalen piezas que no son genuinas, la garantía del producto no será válida. Esta garantía cubre el producto que se adquirió con un distribuidor autorizado. Esta garantía le otorga derechos legales específicos y usted pudiera tener otros derechos adicionales (los cuales varían en cada estado en los EE. UU.)

Puede completar el registro de la garantía en línea en www.guardiantechnologies.com. Consideramos que el proceso de registro es importante para garantizar el servicio superior a nuestros clientes; sin embargo, el envío del comprobante de registro es opcional y no afecta sus derechos para utilizar la garantía de acuerdo a las condiciones estipuladas anteriormente. Para enviar el producto cubierto por la garantía, el aparato completo debe enviarse con porte pagado por anticipado a Guardian Technologies LLC. Incluya toda la información, incluso: la descripción del problema, el número de modelo del producto, la fecha de compra, una copia del recibo de compra original junto con su nombre dirección y número de teléfono (puede incluir su dirección de correo electrónico de manera opcional.) Dirija las devoluciones a la atención de: Departamento de servicio al cliente, a la dirección que se indica a continuación. Si tiene preguntas o comentarios llame sin costo al número de teléfono que aparece abajo.

Guardian Technologies LLC
26251 Bluestone Blvd. • Euclid, Ohio 44132
1.866.603.5900 • www.guardiantechnologies.com

Se pueden obtener copias adicionales accediéndolas e imprimiéndolas directamente en nuestro sitio web o llamando al departamento de servicio al cliente.



Este producto ha sido sometido a pruebas y cumple con los requisitos de la Comisión Federal de Comunicaciones, o FCC, Parte 18, correspondiente a la interferencia de Radio/TV/Comunicaciones. Aunque ha sido probado, aun así puede afectar estos dispositivos. Si observa que el humidificador crea interferencia, ponga el dispositivo o el humidificador aparte. Realice únicamente el servicio de mantenimiento indicado en este manual. Otro tipo de mantenimiento y servicio puede provocar interferencia perjudicial y anular el cumplimiento requerido por la FCC.




guardian
technologies™

©2016 Guardian Technologies LLC



guardian
technologies™

INSTRUCCIONES DE USO Y CUIDADO



USB personal Aromaterapia Difusor para aceites esenciales

Modelo SPA325

Garantía limitada por 1 año
www.guardiantechnologies.com
1.866.603.5900
REV1116

Essential Oil Scents available for
your diffuser at: www.guardiantechnologies.com

Inglés E - 1
Frances F - 1
Español S - 1

Fecha de compra
mes _____
año _____

LEA Y GUARDE ESTAS INSTRUCCIONES

ADVERTENCIAS

El no cumplir las advertencias que se enumeran a continuación puede provocar un choque eléctrico o lesiones severas.



Debe usarse este producto sólo de acuerdo a las especificaciones descritas en este manual. Usarlo de una manera diferente a lo indicado puede ocasionar lesiones severas.

- **PRECAUCIÓN:** Para disminuir el riesgo de quemaduras graves, mantenga este producto fuera del alcance de los niños y mascotas.
- Desarmarlo, repararlo o remodelarlo por una persona no autorizada puede provocar daños severos y anulará la garantía del fabricante.
- No coloque este producto sobre telas, alfombras, o una superficie absorbente, ya que podría bloquear la entrada de aire.
- No lo utilice si el enchufe está dañado o suelto.
- Antes de llenar o limpiar la unidad, asegúrese de que esté desconectada.
- Una vez que haya conectado el difusor, no incline ni mueva la unidad.
- No tome el enchufe con las manos mojadas.
- No inhale la niebla o el vapor que expulsa el producto.
- No use este producto bajo la luz solar directa ni cerca de una fuente de calor, como una estufa, calentador o radiador.
- Evite que este producto funcione por un período prolongado.
- Desconecte el difusor cuando no use la unidad durante un período prolongado y/o cuando no se encuentre ninguna persona en la casa.
- No limpie la unidad con detergentes ni productos químicos de ningún tipo.
- Use solo las almohadillas absorbentes que se suministran.
- No cambie las almohadillas absorbentes cuando el difusor esté encendido.
- No agregue agua, aplique solamente entre 3 y 5 gotas de aceite esencial a la almohadilla antes de colocarla en el difusor.
- Cuando lo use, no cubra la boquilla de humidificación en ningún momento.
- Cuando lo desconecte del tomacorriente sostenga el difusor de manera segura.
- No toque el difusor mientras está en funcionamiento.
- No sumerja la unidad en agua ni vierta agua sobre ella ni en la boquilla de humidificación.
- No cubra la parte superior con un paño ni con la mano.

ADVERTENCIA: Este producto contiene sustancias químicas que el estado de California causan cáncer y defectos congénitos u otros daños reproductivos. Lávese las manos después de usarlo. (Código de reglamentos de California Proposición 65)

USO DE ACEITE ESENCIAL

Siga las recomendaciones que se muestran a continuación para usar adecuadamente los aceites esenciales a fin de no dañar el producto ni lastimar a los usuarios.

- No aplique el aceite sin diluir directamente en la piel, ni lo ingiera.
- Evite que el aceite entre en contacto con su piel, lávese con agua. Si llegara a ingerirlo, solicite ayuda médica de inmediato.
- La cubierta del difusor está hecha con materiales a prueba de aceite. Es posible que algunos componentes del aceite disuelvan otras piezas.
- Limpie el difusor cada vez que cambie el aceite. Si no elimina por completo el aceite que usó anteriormente, la mezcla de aromas puede producir un olor desagradable, o bien, puede formar residuos.
- Asegúrese que no entre aceite en sus ojos. Si llegara a ocurrir, lave sus ojos con agua de inmediato. Si persiste la irritación, consulte a un médico.
- Si siente malestar al usar este producto, apague inmediatamente el aparato.
- Las mujeres embarazadas, las personas mayores, los niños pequeños y las personas con enfermedades crónicas podrían ser más sensibles al aroma. Si sienten malestar, deben dejar de usarlo inmediatamente.
- Guarde el aceite esencial en un lugar oscuro y fresco con la tapa bien cerrada y fuera del alcance de los niños y mascotas.
- Para garantizar el uso óptimo, reemplace la almohadilla todos los meses o cada vez que cambie la fragancia del aceite.

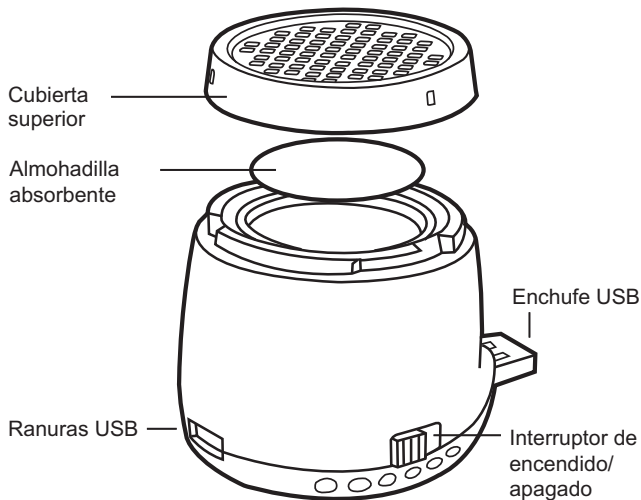
ESPECIFICACIONES Y PARTES DEL PRODUCTO

NÚMERO DE MODELO: SPA125

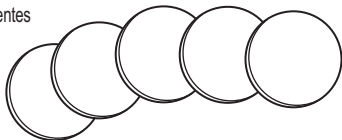
DIMENSIONES: 7.3 cm Largo x 5.7 Ancho x 4.7 Alto (2.875" x 2.25 x 1.875")

SUMINISTRO ELÉCTRICO: Enchufe USB

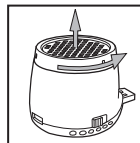
PESO: 500 g (1.8 onzas)




• Incluye 5 almohadillas absorbentes



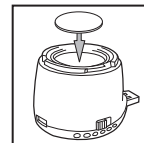
INSTRUCCIONES DE USO



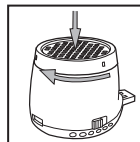
1. Retire la tapa del difusor girando en sentido contrario a las agujas del reloj.



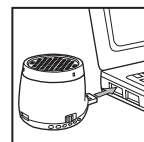
2. Vierta de 3 a 5 gotas de su aceite esencial favorito en una almohadilla absorbente.



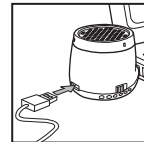
3. Coloque la almohadilla en el difusor.



4. Ajuste la tapa girando en sentido de las agujas del reloj.



5. Conecte el difusor a una toma de corriente USB o a una computadora y presione el botón de encendido/apagado.



6. Cargue su teléfono móvil en las ranuras de USB que se encuentran en la parte trasera del difusor.

DESPUÉS DE CADA USO

1. Apague el dispositivo y desconecte el difusor de la toma de corriente.
2. Afloje la cubierta superior y retire la almohadilla de fragancia individual.
3. Limpie el difusor con un paño suave y seco. No use un hisopo para limpiarlo.

IMPORTANTE: NO rellene el difusor con agua, ya que podría dañarlo. Retire el difusor de la toma de corriente USB o de la computadora cuando no esté en uso.

NOTA: SI EXPERIMENTA UN PROBLEMA, NO TRATE DE ABRIR LA CARGASA DEL MOTOR POR SU CUENTA. SI LO HACE, ESTARÁ ANULANDO LA GARANTÍA Y PODRÍA OCASIONAR DAÑOS AL DIFUSOR O LESIONES PERSONALES.

GUÍA DE SOLUCIÓN DE PROBLEMAS

PROBLEMA	SOLUCIÓN
La unidad no produce aroma.	Enchufe: Desconéctelo, vuelva a conectar e intente nuevamente. Interrupción del suministro eléctrico: Cuando se restablezca el servicio, intente nuevamente.
La neblina del difusor despiden mal olor.	Limpie el producto con cuidado y reemplace la almohadilla.
Incremento del nivel de ruido.	La unidad debe colocarse sobre una superficie dura, plana y nivelada. Cerciórese de que NO esté colocada sobre una superficie suave absorbente.
Las ranuras USB no son ningún cobro de otro dispositivo.	Desconéctelo, vuelva a conectar e intente nuevamente. Interrupción del Compruebe que el difusor está encendido
El aroma es demasiado clara.	Agregue más gotas de aceite en la mitad del ciclo.

Los aceites esenciales para aromaterapia pueden adquirirse en www.guardiantechologies.com