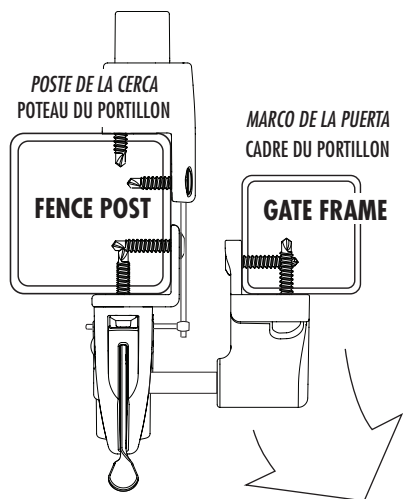
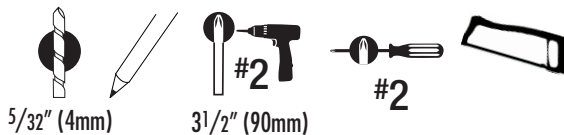


Installation Instructions

Procedimientos de instalación

Instructions d'installation



MAIN LATCH BODY CAJA PRINCIPAL DEL CERROJO SURRURE

1

Metal gates
Cercas de metal

Portillons en métal

Wood, vinyl and Colorbond
Madera, Vinilo y Colorbond
Bois, vinyle et Colorbond

2 Determine the correct handing
Determinar la dirección correcta

Déterminer la direction appropriée

3

POTEAU DU PORTILLON

FENCE POST

POSTE DE LA CERCA

4

5/32" (4mm)

#2

5

5/32" (4mm)

Rivet
Remache

#2

6

EXTERNAL ACCESS KIT JUEGO DE ACCESO EXTERNO KIT D'ACCÈS EXTÉRIEUR

7

Bent End
Extremo curvo
Extrémité courbée

8

Adjustor Lever to be located as close to Fence Post as possible.
A lo mas posible situar la Palanca de Ajuste cerca de el poste de cerca.
Le levier de réglage doit être placé aussi proche que possible du poteau du portillon.

Adjustor Lever
Palanca de Ajuste
Levier de réglage

9

Bent End
Extremo curvo
Extrémité courbée

10 Slide Shroud over Push Button using the Alignment Slots

Deslizar el cubierta de fijación encima de el boton de oprimir usando las ranuras de alineación

Glisser le socle sur le bouton poussoir en utilisant les fentes d'alignement.

Shroud
Cubierta de fijación
Socle

11

5/32" (4mm)

#2

12

Cut off any excess Adjustor Rod
Cortar cualquier excedente del pasador regulador
Couper tout excédent de tige de réglage

1/4" (6mm)

Installation Instructions

Procedimientos de instalación

Instructions d'installation



LOKKLATCH®

ENGLISH – International

WARNING: Using LokkLatch® on pool gates is permissible in North America but **NOT** in Australia.

NOTE: If installing the LokkLatch® to a gate leading to a swimming pool or spa, consult your local building official for Code requirements in your area.

MAINTENANCE: REMOVE KEY/S FROM LOCK/S AFTER USE. Do not lubricate the latch with petroleum-based lubricants at any time - use only powdered graphite. Ensure all screws are tightened firmly and that the Latch Body and/or Access Kit is kept free of dirt, sand and other debris which could impair reliable performance.

FRANCAIS

AVERTISSEMENT : l'utilisation du LokkLatch® est autorisée pour les portillons de piscine en Amérique du Nord mais **PAS** en Australie.

REMARQUE : s'adresser au directeur local de la construction pour obtenir les exigences du code de la construction pour l'installation du LokkLatch® sur un portillon donnant accès à une piscine ou à un spa.

ENTRETIEN : RETIRER LA OU LES CLÉS DU OU DES VEROUS APRÈS UTILISATION.
Ne jamais utiliser de lubrifiant à base de pétrole sur toute partie du verrou, utiliser uniquement de la poudre de graphite. S'assurer que toutes les vis soient bien serrées et que le logement du verrou et/ou le kit d'accès ne contiennent pas de saleté, de sable, ou tout autre débris qui pourraient affecter les performances.

E S P A Ñ O L (North America)

ADVERTENCIA: Usando LokkLatch en cercas de piscina esta permisible en America del Norte pero **NO** en Australia.

OBSERVACIÓN: Si se está instalando Lokk Latch® en una puerta para piscina o alberca o spa, consultar a su autoridad de construcción local sobre los requisitos de código relacionados con la instalación y la altura.

MAINTENIMIENTO: RETIRAR LA(S) LLAVE(S) DE LA CERRADURA DESPUÉS DE USAR.
No lubricar el cerrojo con lubricantes a base de petróleo en ningún momento. Usar únicamente grafito en polvo. Asegurarse de que todos los tornillos se encuentren ajustados firmemente y que la caja del cerrojo y/o el Juego de acceso no tengan tierra, arena ni ningún escombros que podría impedir el funcionamiento correcto.



D&D Technologies

Hi-Performance Hardware


AUSTRALIA: Unit 6, 4-6 Aquatic Dr, Frenchs Forest NSW 2086

USA: 7731 Woodwind Drive, Huntington Beach, CA 92647

EUROPE: Niasstraat 1, 3531 WR Utrecht, The Netherlands

www.ddtechglobal.com

LokkLatch and  are trademarks of D&D Group Pty Ltd, are registered in USA and elsewhere. The product is the subject of patent and design rights in USA and elsewhere.
© Copyright D&D Technologies Pty Ltd 2008. Neither whole or part of this publication may be reproduced without prior permission.

LokkLatch and  sont des marques commerciales de D&D Group Pty Ltd qui sont déposées aux États-Unis et ailleurs. Le produit est sujet à des brevets et des droits de modèles aux États-Unis et ailleurs.
© Copyright D&D Technologies Pty Ltd 2008. Aucune partie de cette publication ne peut être reproduite sans autorisation préalable.

LokkLatch y  son marcas comerciales de D&D Group Pty Ltd., registradas en los Estados Unidos y en otros países. El product esta sujeto a los derechos de patentes y disenos en los Estados Unidos y otros países. © Derechos reservados D&D Technologies Pty Ltd 2008. Ni total o parte de esta publicación pueden ser reproducidos sin permiso previo.