

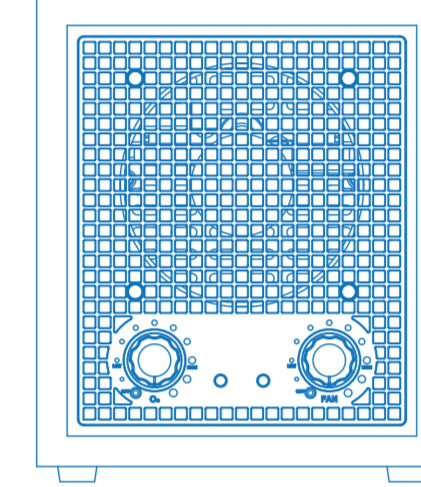
Always here to help you
www.airthereal.com

AIRTHEREAL
Commercial
Ozone Generator
WA600

CE FC RoHS
Made in China

A REAL ROOM AIR THERMAL ADVANCE

USER MANUAL



CONTENT

▼ English

COMPONENTS & SPECIFICATIONS 4

GETTING STARTED 6

WARRANTY AND SUPPORT 7

FREQUENT ASKED QUESTIONS 8

TROUBLE SHOOTING 9

▼ German

KOMPONENTEN UND SPEZIFIKATIONEN 13

ERSTE SCHRITTE 15

GARANTIE UND UNTERSTÜTZUNG 16

HÄUFIG GESTELLTE FRAGEN 17

FEHLERBEHEBUNG 18



INTRODUCTION

Congratulations on your purchase and welcome to Airthereal! To fully benefit from the support that Airthereal offers, register at www.airthereal.com.

IMPORTANT SAFEGUARDS

READ ALL INSTRUCTIONS BEFORE USE AND KEEP THEM FOR FUTURE REFERENCE. When using electrical products, especially when children are present, basic safety precautions should always be followed, including the following:

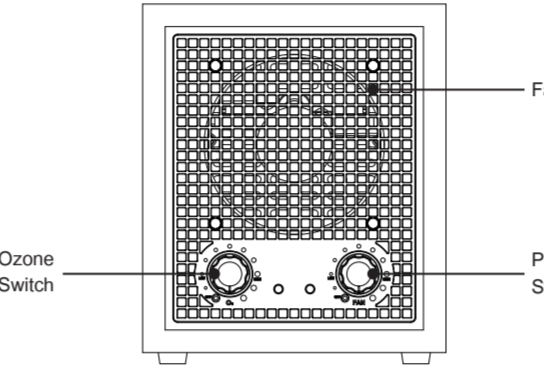
DAHERS

- Do not place or store the charger where it can fall or be pulled into a tub or sink, or where it will sit or drop into water or other liquids.
- Do not reach for a charger that has fallen into water. Unplug immediately.
- Never use a charger with a damaged cord or plug.
- Keep the cord away from heated surfaces.
- Children should be supervised to ensure that they do not play with the product.
- Never force the plug into an outlet; if the plug does not easily fit into the outlet, do not use this outlet.

WARNINGS


- Never use the product when humans or pets are around.
- Exposure to high concentration of ozone will be harmful. Make sure all ozone is reverted back to oxygen before you enter the space, which takes approximately 30 minutes.
- Do not use attachments other than those recommended by the manufacturer.
- Do not insert objects into the air filter or block it by placing it on a soft surface or in a position where they will be blocked by objects (examples of objects: magazine, loose paper, hair, and the similar).
- Use this product only for its intended use as described in this document or as recommended by Airthereal.
- This product is for indoor use only.

FRONT



COMPONENTS	DESCRIPTION
Power Switch	It controls on-off of power and ozonizer, as well as the fan speed.
Ozone Switch	Ozone function is optional and adjustable. Switch clockwise to turn it on when power-on.
Fan Grill	Detachable and washable. (Unplug the power cord before detaching)

BACK



Caution: Unplug the power cord before withdraw or insert the ozone plate!

SPECIFICATIONS:

Power Supply (AC)	AC 100-240V, 50Hz/60Hz, 4P(120cm) Cord
Power Supply (DC)	DC 12V for Car Cigarette Lighter, 4P(120cm) Cord
Power Consumption	26W
Ozone Production:	600mg/h
Output Density:	20x10 ⁶ ps/cm ³ (1.22x10 ⁶ ps/in ³)
Air Flow Volume	100CFM
Noise	<40dB
Unit Dimensions	8.1" Lx8.0"Wx 9.5"H / 205mmx203mmx240mm
Unit Weight	6.6 lbs / 3kg

GETTING STARTED

1. Set-up

- Place the unit in the room.
- Plug the power cord into a live outlet.
- Switch the power on. The unit starts working with ozonizer. Then you could choose to switch on the ozone function.

2. Features

- Ozone - Powerful sterilizer and deodorant.
- Anion - To remove particles from air.
- Car Outlet Compatible - Complementary car cigarette lighter plug included.

3. Treatment Reference

Recommend operating time of ozone for different room size:

Room size	100sqft	200sqft	300sqft	500sqft	1000sqft	3500sqft
High	20 min	40 min	80 min	3 h	6 h	Keep working
Medium	40 min	80 min	160 min	6 h	12 h	Keep working
Low	80 min	160 min	320 min	12 h	24 h	Keep working

Frequency: Depends on your needs. At least once a week to keep fresh air indoors.

ATTENTION: Use in unoccupied space only! There might be ozone smell remaining in the room after treatment. Open doors and windows to ventilate for at least 30 minutes after the treatment and before people return to the space.

4. Scope

Where:

- Hotels & Restaurants
- Home & Kitchen
- Offices & Stores
- Cars & Boats
- Hotels & Restaurants
- Hospitals & Clinics
- Attics & Basements
- Bars

WARRANTY AND SUPPORT

Airthereal warrants its products for 3 years after the date of purchase. Internet information: airthereal.com/pages/warranty

What's covered?
Defects due to faulty materials and workmanship of the product.

What's NOT covered?
1. Damage caused by the owner when attempting to fix or alter the product by himself or herself.
2. Damage caused by misuse, abuse, neglect, alterations or unauthorized repair.
3. Natural depreciation.

Warranty Period
Warranty becomes effective since the date of original purchase and will last for three (3) years.

Who's covered?
This limited warranty is only effective for the original purchaser. It is NOT transferable. Use in unoccupied space only! There might be ozone smell remaining in the room after treatment. Open doors and windows to ventilate for at least 30 minutes after the treatment and before people return to the space.

How to request warranty service:
To obtain the benefit of this warranty, please leave your message online (<https://airthereal.com/pages/warranty>), or send an email to support@airthereal.com. Our customer service will address your issue in 24h.

What Airthereal will do:
1. Repair the item.
2. Replace the item if repairable.
3. Refund under certain circumstances.


FREQUENT ASKED QUESTIONS

Q: What is Ozone?
A: Ozone exists in the ozone layer region of the atmosphere to protect human beings from the sun's ultraviolet radiation. We also sense it fresh and clean smell after thunderstorms. Now we have Airthereal Ozone Generators to move this nature's powerful sterilizer into your house. Ozone (O3) contains three atoms of oxygen. The third oxygen atom makes ozone extremely reactive, which readily attaches itself to other molecules. When odors, bacteria or viruses meet ozone, oxidation reactions occur and both parties are destroyed. Ozone essentially reverts back to oxygen. That's why it's environment friendly.

Q: Ozone Air Purifier VS Air Filters
A: Air filters are normally the result of a physical process with air. However, ozone air purifiers produce activated oxygen that removes odors and freshens the air.

Q: Safety Concerns
A: High ozone concentration can be irritating to mucous membranes and the respiratory system. The right level is when all the generated ozone is being consumed. This only applies to continuous ozone use in occupied environments - not for shock treating. Please keep in mind that you (and pets) have to leave the room when it starts producing ozone. Close doors and windows during the ozone treatment and open them to ventilate for at least 30 minutes before returning to the room.

Q: How Ozone Air Purifiers work
A: Ozone generators create ozone using mechanisms such as an ultraviolet light or a corona discharge (a type of electrical discharge). The machine is also equipped with a fan that disperses the ozone out into the air. In theory, these ozone particles will come into contact with indoor air pollution and neutralize them - for instance, by killing living pollutants such as bacteria.



Q: How Long Does Ozone Last
A: As soon as ozone is formed in the generator and dispersed in a room, some of it reverts back into oxygen. Ozone itself has a half-life, which means that "residual" ozone created (extra ozone) will return to oxygen usually within 30 minutes. In amounts equal to half its level. What this means is that after each subsequent 30-minute period there would be half as much residual ozone left at the end of the period as was present at the beginning of the period. In practice the half-life is usually less than 30 minutes due to temperature, dust, and other contaminants in the air. Therefore, ozone, while very powerful, doesn't last long. It does its job and then disappears.

TROUBLE SHOOTING

If you suspect a problem with your unit, check the following:

- The service life of Airthereal ozone plate can reach 5,000 hours. Clean it with water or replace with a new one when the ozone output is weak, make sure the plate is dry before inserting it. You will receive 2 ozone plates in the package, which means you have 1 spare plate for future replacement.
- Unit is plugged in properly and turned on.
- Wait until it's effective.
- Keep the unit properly grounded to avoid impacts.

Caution: Power off before you unscrew the unit. Insert ozone plate or replace parts.

SERVICE AND CONTACT

www.airthereal.com
Email: support@airthereal.com
Address: 6145 North Hollywood Boulevard, Suite 110, Las Vegas, Nevada 89115 USA
Please feel free to contact us for support and service.
Your requirement will be addressed within 24hrs.

German

EINFÜHRUNG

Herzlichen Glückwunsch zum Kauf und Willkommen bei Airthereal! Um von der Unterstützung von Airthereal zu profitieren, registrieren Sie sich unter www.airthereal.com.

WICHTIGE SICHERHEITSSMAßNAHMEN

LESEN SIE VOR DEM GEBRAUCH ALLE ANWEISUNGEN DURCH UND BEWAHREN SIE DIE ANWEISUNG FÜR ZUKÜNFTIGE REFERENZEN. Bei der Verwendung von elektrischen Produkten, insbesondere wenn Kinder anwesend sind, sollten immer grundlegende Sicherheitsvorkehrungen getroffen werden, einschließlich der folgenden Tipps:

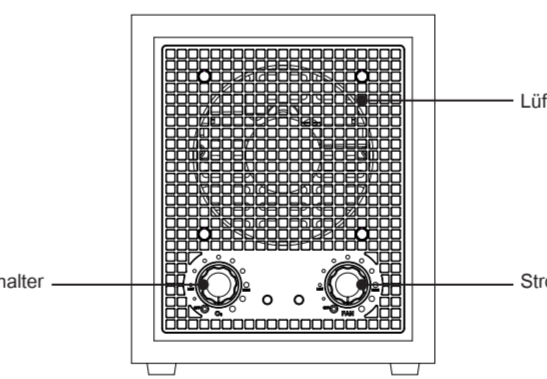
GEFAHREN

- Platzieren oder lagern Sie das Ladegerät nicht an Orten, an denen es fallen oder in einer Wanne oder ein Waschbecken gelangen kann oder wo es sich befindet oder in Wasser oder andere Flüssigkeiten fällt.
- Greifen Sie nicht nach einem Ladegerät, das ins Wasser gefallen ist. Sofort den Stecker ziehen.
- Verwenden Sie niemals ein Ladegerät mit einem beschädigten Kabel oder Stecker.
- Halten Sie das Kabel von heißen Oberflächen fern.
- Kinder sollten beaufsichtigt werden, um sicherzustellen, dass sie nicht mit dem Produkt spielen.
- Drücken Sie den Stecker niemals in einer Steckdose, wenn der Stecker nicht leicht in die Steckdose passt, verwenden Sie diese Steckdose nicht.

WARNUNGEN


- Verwenden Sie das Produkt niemals, wenn Menschen oder Haustiere in der Nähe sind.
- Die Exposition gegenüber hohen Ozonkonzentrationen ist schädlich. Stellen Sie sicher, dass alles an Ozon wieder in Sauerstoff umgewandelt wird, bevor Sie den Raum betreten, was ungefähr 30 Minuten dauert.
- Verwenden Sie keine anderen als die vom Hersteller empfohlenen Zubehörsätze.
- Führen Sie keine Gegenstände in die Lüftung ein oder blockieren Sie sie, indem Sie sie auf eine weiche Oberfläche legen oder an einer Stelle, wo sie von Gegenständen blockiert werden (Beispiele für Gegenstände: Magazine, Kosmetiktische, Haare und Ähnliches).
- Verwenden Sie dieses Produkt nur für den vorgesehenen Gebrauch, wie in diesem Dokument beschrieben ist.
- Dieses Produkt ist nur für den Indoor bestimmt.

VORDERSEITE



KOMPONENTEN	BESCHREIBUNG
Stromschalter	Es steuert das Ein- und Ausschalten von Strom und Ionisator sowie die Lüftungsgeschwindigkeit.
Ozonschalter	Die Ozonfunktion ist optional und einstellbar. Im Uhrzeigersinn drehen, um beim Einschalten einzuschalten.
Lüftungsgitter	Abschaltbar und waschbar. (Ziehen Sie das Netzlabel vor dem Abnehmen)

RÜCKSEITE



Vorsicht: Ziehen Sie das Netzlabel heraus, bevor Sie es herausziehen oder legen Sie die Ozonplatte ein!

SPECIFICATIONS:

Stromversorgung (AC)	AC 100-240V, 50Hz/60Hz, 4P(120cm) Kabte
Stromversorgung (DC)	DC 12V für Zigarettenanzünder, 4P(120cm) Kabte
Ladungsleistung	26W
Ozonproduktion	600mg/h
Anionendichte	20x10 ⁶ ps/cm ³ (1.22x10 ⁶ ps/in ³)
Luftvolumenstrom	100CFM
Lärm	<40dB
Gerätemaßnahmen	8.1" Lx8.0"Wx 9.5"H / 205mmx203mmx240mm
Stückgewicht	6,6 lbs / 3kg

ERSTE SCHRITTE

1. Einrichtung

- Stellen Sie das Gerät in dem Raum.
- Stecken Sie den Netzstecker in eine Steckdose.
- Halten Sie den Strom / Lüfter ein. Das Gerät beginnt mit dem Ionisator zu funktionieren. Dann können Sie die Ozonfunktion einschalten.

Wenn das Produkt längere Zeit nicht benutzt, trennen Sie es von der Steckdose, reinigen Sie es und bewahren Sie es an einem kühlen und trockenen Ort, die ohne direkte Sonneneinstrahlung auf.

2. Funktionen

- Ozon - Leistungsstarker Sterilizer und Deso.
- Anion - Um Partikel aus der Luft zu entfernen.
- Autosteckdose kompatibel - Zusätzlicher Zigarettenanzünderstecker im Lieferumfang enthalten.

3. Behandlungreferenzen

Dauer: Empfiehlt Betriebszeit von Ozon für unterschiedliche Raumgröße:

Raumgröße	100sqft	200sqft	300sqft	500sqft	1000sqft	3500sqft
Hoch	20Min	40Min	80Min	3Std.	6Std.	Arbeiten bleiben
Mittel	40Min	80Min	160Min	6Std.	12Std.	Arbeiten bleiben
Niedrig	80Min	160Min	320Min	12Std.	24Std.	Arbeiten bleiben

Frequenz: Hängt von Ihren Bedürfnissen ab. Mindestens einmal pro Woche, um frische Luft dorthin zu haben.

ACHTUNG: Nur in unbesetzten Raum verwenden!
Nach der Behandlung kann Ozon im Raum verbleiben. Bitte Öffnen Sie die Türen und Fenster, um nach der Behandlung und vor der Rückkehr in den Raum für mindestens 30 Minuten zu Lüften.

4. Umfang

Wo?

- Hotels und Restaurants
- Haus & Küche
- Büros und Geschäfte
- Autos und Boote
- Hotels und Restaurants
- Krankenhäuser und Kliniken
- Dachböden und Keller
- Bars

Gegen was?

- Haargerüche
- Kochgerüche
- Muffiger Geruch
- Rauchgeruch
- Chemische Gerüche (Formaldehyd)
- Viрус
- Bakterien

5. Lagerung

Wenn das Produkt längere Zeit nicht benutzt, trennen Sie es von der Steckdose, reinigen Sie es und bewahren Sie es an einem kühlen und trockenen Ort, die ohne direkte Sonneneinstrahlung auf.

GARANTIE UND UNTERSTÜTZUNG

Airthereal garantiert seine Produkte für 3 Jahre nach dem Kaufdatum. Internet Information: airthereal.com/pages/warranty

Was ist abgedeckt?
Defekte aufgrund von Material- und Verarbeitungsfehlern des Produkts.

Was ist NICHT abgedeckt?
1. Schäden, die von Eigenfälscher verursacht werden, wenn er versucht, das Produkt selbst zu reparieren oder zu verändern.
2. Schäden, die durch Missbrauch, Misbrauch, Vernachlässigung, Änderungen oder nicht autorisierte Reparaturen verursacht werden.
3. Natürliche Wertminderung.

Garantiezeit
Die Garantiezeit gilt seit dem ursprünglichen Kaufdatum und gilt für drei (3) Jahre.

Wer ist abgedeckt?
Diese eingeschränkte Garantie gilt nur für den ursprünglichen Käufer. Es ist NICHT transferierbar. Use in unoccupied space only! There might be ozone smell remaining in the room after treatment. Open doors and windows to ventilate for at least 30 minutes after the treatment and before people return to the space.

Wie kann ich Garantieleistungen in Anspruch nehmen?
Um diese Garantie in Anspruch zu nehmen, kontaktieren Sie Ihre Nachricht online (<https://airthereal.com/pages/warranty>) oder senden Sie eine E-Mail an inquiry@airthereal.com. Unser Kundendienst wird Ihr Problem in 24 Stunden angehen.

Was Airthereal tun wird?
1. Reparieren den Gegenstand.
2. Ersetzen sie von Gegenstand, wenn er repariert werden kann.
3. Rückerstattung unter bestimmten Umständen.


HÄUFIG GESTELLTE FRAGEN

Q: Was ist Ozon?
A: Ozon existiert in der Ozonschicht Region der Atmosphäre, um Menschen vor der ultravioletten Strahlung der Sonne zu schützen. Wir spüren auch seinen frischen und sauberen Geruch nach Gewittern. Jetzt haben wir Airthereal Ozongeneratoren, um den leistungsstärksten Sterilizer dieser Natur in Ihr Haus zu bringen. Ozon (O3) enthält drei Sauerstoffatome. Das dritte Sauerstoffatom macht Ozon extrem reaktiv, das sich leicht an andere Moleküle bindet. Treffen Gerüche, Bakterien oder Viren auf Ozon, kommt es zu Oxidationsreaktionen und beide Parteien werden zerstört. Ozon wird im Wesentlichen wieder zu Sauerstoff. Deshalb ist es umweltfreundlich.

Q: Ozon Luftreiner GEGEN Luftfilter
A: Luftfilter sind normalerweise das Ergebnis eines physikalischen Prozesses mit Luft. Ozon Luftreiner erzeugen jedoch aktivierten Sauerstoff, der Gerüche entfernt und die Luft aufhellt.

Q: Sicherheitsprobleme
A: Hohe Ozonkonzentrationen können die Schleimhäute und das Atmungssystem reizen. Die richtige Stufe ist, wenn das gesamte erzeugte Ozon verbraucht wird. Dies gilt nur für den kontinuierlichen Ozonersatz in besetzten Umgebungen nicht für die Schockbehandlung. Bitte beachten Sie, dass Sie (und Haustiere) den Raum verlassen müssen, wenn Ozon produziert wird. Schließen Sie Türen und Fenster während der Ozonbehandlung und öffnen Sie sie für mindestens 30 Minuten, bevor Sie in den Raum zurückkehren.

Q: Wie Ozon Luftreiner arbeiten
A: Ozongeneratoren erzeugen Ozon unter Verwendung von Mechanismen wie einem ultravioletten Licht oder einer Korona-Erdbildung (eine Art von elektrischer Erdbildung). Die Maschine ist außerdem mit einem Ventilator ausgestattet, der das Ozon in die Luft bläst. In der Theorie wird kommen diese Ozonmoleküle in Kontakt mit Innenverschmutzung und neutralisieren sie - zum Beispiel durch beseitigen Schadstoffe wie Bakterien zu töten.



Q: Wie lange hält Ozon
A: Sobald Ozon im Generator gebildet und in einem Raum verteilt ist, wird ein Teil davon wieder zu Sauerstoff. Ozon selbst hat eine Halbwertszeit, was bedeutet, dass "residuelles" Ozon (zusätzliches Ozon) in der Regel innerhalb von 30 Minuten wieder in Sauerstoff zurückfällt, im Moment, die der Hälfte seines Niveaus entsprechen. Das bedeutet, dass nach jedem folgenden 30 Minuten Zeitraum am Ende des Zeitraums, wie zu Beginn des Zeitraums, noch die Hälfte des restlichen Ozons übrig war. In der Praxis beträgt die Halbwertszeit normalerweise weniger als 30 Minuten aufgrund von Temperatur, Staub und anderen Verunreinigungen in der Luft. Daher ist Ozon, obwohl sehr mächtig, nicht lange dauern. Es macht seinen Job und verschwindet.

Q: Wie lange hält Ozon
A: Sobald Ozon im Generator gebildet und in einem Raum verteilt ist, wird ein Teil davon wieder zu Sauerstoff. Ozon selbst hat eine Halbwertszeit, was bedeutet, dass "residuelles" Ozon (zusätzliches Ozon) in der Regel innerhalb von 30 Minuten wieder in Sauerstoff zurückfällt, im Moment, die der Hälfte seines Niveaus entsprechen. Das bedeutet, dass nach jedem folgenden 30 Minuten Zeitraum am Ende des Zeitraums, wie zu Beginn des Zeitraums, noch die Hälfte des restlichen Ozons übrig war. In der Praxis beträgt die Halbwertszeit normalerweise weniger als 30 Minuten aufgrund von Temperatur, Staub und anderen Verunreinigungen in der Luft. Daher ist Ozon, obwohl sehr mächtig, nicht lange dauern. Es macht seinen Job und verschwindet.

FEHLERBEHEBUNG

Wenn Sie ein Problem mit Ihrem Gerät vermuten, überprüfen Sie Folgendes:

- Die Lebensdauer der Airthereal-Ozongeneratoren kann 5.000 Stunden erreichen. Reinigen Sie es mit Wasser oder ersetzen Sie es durch ein neues, wenn die Ozonleistung schwach ist. Stellen Sie sicher, dass die Platte trocken ist, bevor Sie sie einsetzen. Sie werden 2 Ozongeneratoren in der Verpackung erhalten, was bedeutet, dass Sie 1 Ersatzplatte für den zukünftigen Ersatz haben.
- Das Gerät ist ordnungsgemäß angeschlossen und eingeschaltet.
- Steckdose ist in Ordnung.
- Halten Sie das Gerät ordnungsgemäß geerdet, um Stöße zu vermeiden.

Achtung: Schalten Sie das Gerät aus, bevor Sie das Gerät aufschrauben und eine Ozonplatte einlegen oder Teile austauschen.

SERVICE UND UNTERSTÜTZUNG

www.airthereal.com
Email: support@airthereal.com
Address: 6145 North Hollywood Boulevard, Suite 110, Las Vegas, Nevada 89115 USA
Bitte fühlen Sie sich frei, uns für UNTERSTÜTZUNG und Service zu kontaktieren.
Ihre Anfrage wird innerhalb von 24 Stunden angehen.