

SPRING DOORSTOPS

Topes de Puerta con Resorte

EVERBILT™



EXTRA LONG
Extra Largo

Extra long design provides additional clearance from walls to help prevent wall damage.

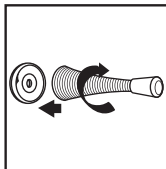
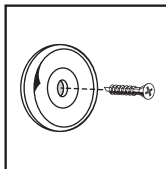
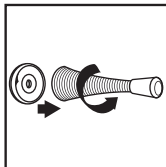
INSTRUCTIONS:

1. Disassemble spring from base by twisting apart.
2. Mark doorstop location and drill 3/32 in pilot hole.
3. Secure doorstop base with screw.
4. Reassemble spring to base.

Diseño extra largo para aumentar el espacio libre desde la pared y evitar daños a la misma.

INSTRUCCIONES:

1. Desmontar el resorte de la base retorciéndolo.
2. Marcar las posiciones para los tornillos y taladrar orificio piloto de 3/32 pulg (2,4 mm).
3. Asegurar con tornillo la base del tope de la puerta.
4. Montar de nuevo el resorte a la base.



WARNING: This product contains chemicals known to the State of California to cause cancer and birth defects or other reproductive harm.

ADVERTENCIA: Este producto contiene químicos que el estado de California reconoce como causantes de cáncer, malformaciones congénitas y otros daños al sistema reproductor.



WARNING:
WEAR SAFETY GOGGLES
USER AND BYSTANDER

ADVERTENCIA:
EL USUARIO Y PERSONAS EN
LAS CERCANIAS DEBEN
USAR GAFAS DE SEGURIDAD



Recycle
Recicla

MADE IN CHINA
HECHO EN CHINA

DISTRIBUTED BY
DISTRIBUIDO POR:
HOME DEPOT
2455 PACES FERRY RD., N.W.
ATLANTA, GA 30339

HOMEDEPOT.COM