







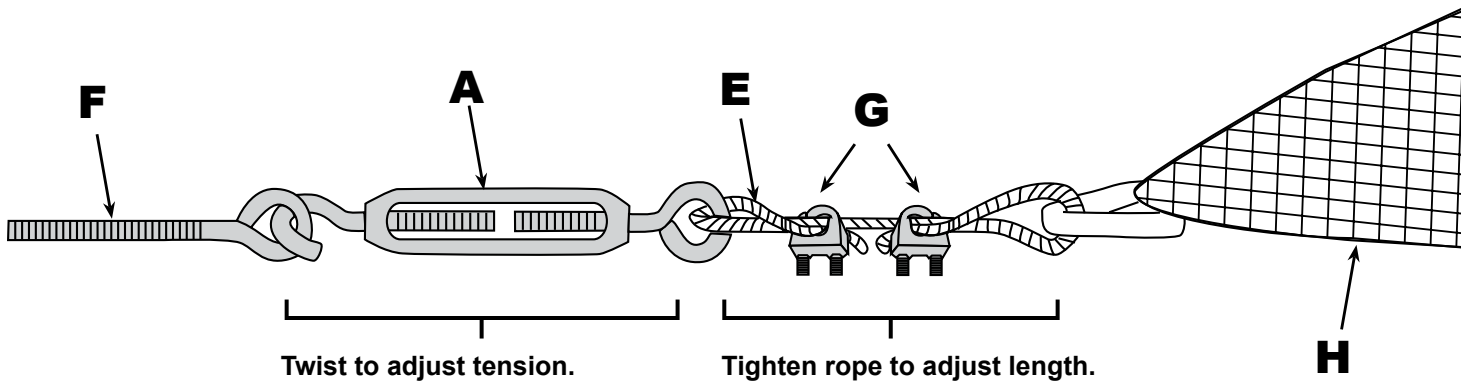




# Sun Shade Sail™

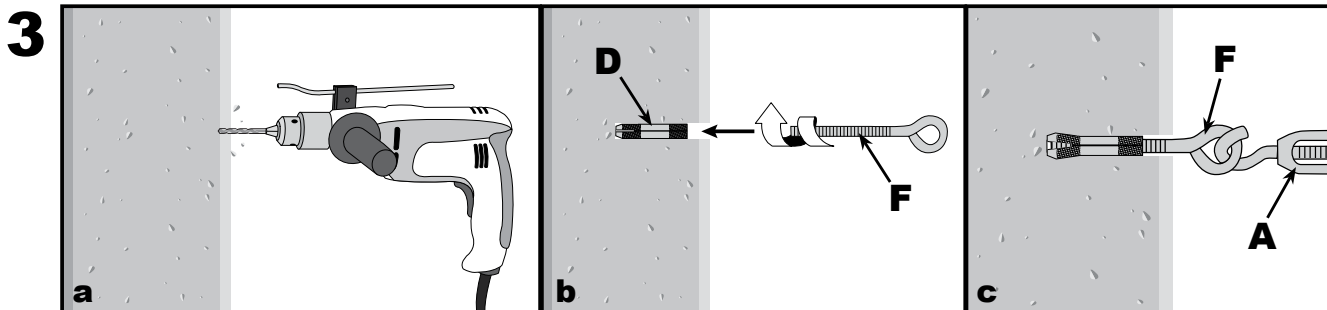
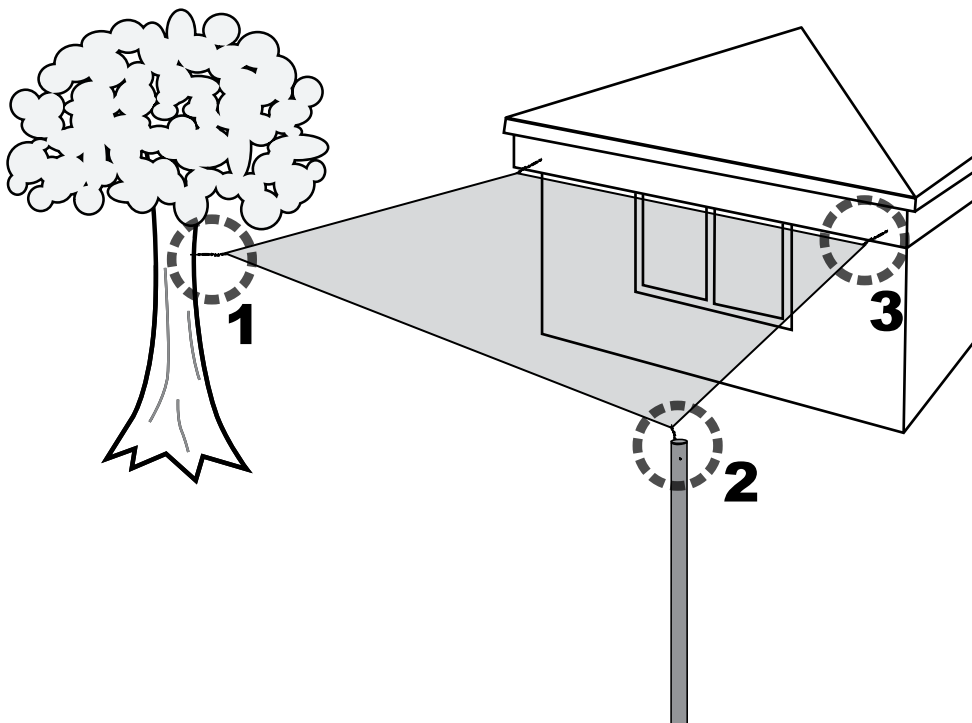
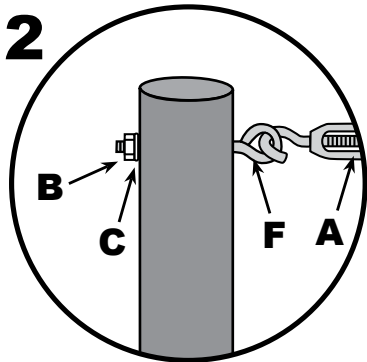
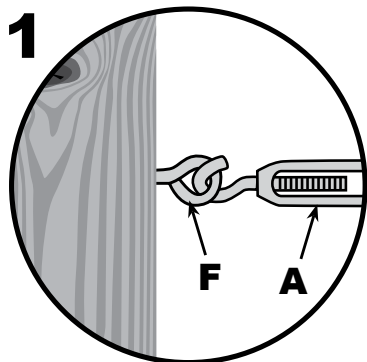
Installation Instructions  
 Instructions d'installation  
 Instrucciones de instalación

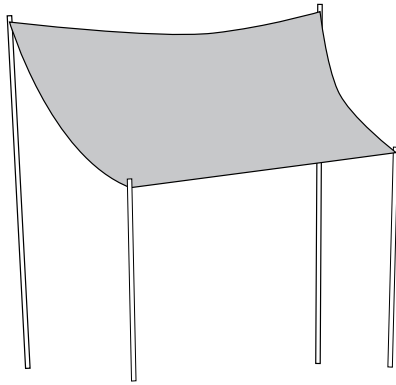
<b>A</b>  x 4	<b>B</b>  x 8	<b>C</b>  x 8	<b>D</b>  x 4	<b>E</b> 10 ft. / 3m  x 4	<b>F</b>  x 4	<b>G</b>  x 8	<b>H</b>  x 1
--	--	--	--	--	---	--	--



Twist to adjust tension.  
 Tournez pour ajuster la tension.  
 Torcer para ajustar la tensión.

Tighten rope to adjust length.  
 Serrer corde pour ajuster la longueur.  
 Apriete cuerda el ajuste del largo.





COLOR / COULEUR / COLOR	LENGTH LONGUEUR LARGO	No.
Sand / Sable / Arena	12 ft. / 3,7 m	25722
Sand / Sable / Arena	16 ft. / 4,9 m	25723
Evergreen / Verte Persistante / Perennifolio	12 ft. / 3,7 m	25726
Evergreen / Verte Persistante / Perennifolio	16 ft. / 4,9 m	25727
Sea Blue / Bleu Mer / Mar Azul	12 ft. / 3,7 m	25735
Sea Blue / Bleu Mer / Mar Azul	16 ft. / 4,9 m	25736
<input type="checkbox"/> SQUARE / CARRÉE / CUADRADO <input type="checkbox"/>		

**ATTENTION:** Please read this installation manual completely. If you have any questions, please contact customer service at the number listed below.

**CAUTION:** Choose location carefully. Make sure attachment posts and structures are sturdy enough to withstand the pull of the product on windy days. Stay clear of electrical wires, utility lines, tree branches, open flame, and other structures. Do not hang objects from the sail or support cables. If inclement weather is forecasted, take down and store away Sun Shade Sail to prevent damage.

**INSTALLATION:** Proper installation is the responsibility of the consumer. ShelterLogic® Corp. is not responsible for damage to the unit or personal property that occur from acts of nature. A sail that is not installed securely has the potential to fly away causing damage and is not covered under warranty. Ensure mounting points are structurally sound and hardware is secured tightly. Continuously check and retighten connection points.

**CARE / CLEANING:** Keep the Sun Shade Sail taut. Loose fabric can accelerate deterioration. Sun Shade Sail is easily cleaned with mild soap and water, using a sponge or soft cloth. DO NOT machine wash. Avoid exposure to aggressive chemicals (e.g. chlorine) or hard-edged tools as it may damage the fabric.

**WARRANTY:** This product carries a full 1 year limited warranty against defects in workmanship. ShelterLogic® Corp. warrants to the Original Purchaser that, if properly installed and used, the fabric and all related parts are free from manufacturing defect. See Product Registration Card or log onto [www.shelterlogic.com](http://www.shelterlogic.com) for more warranty details.

Covered by U.S. Patents and patents pending: 6,871,614; 6,994,099; 7,296,584; D 430,306; D 415,571; D 414,564; D 409,310; D 415,572

**ATTENTION :** Veuillez lire ce manuel d'installation complètement. Si vous avez des questions, s'il vous plaît contacter le service client au numéro indiqué ci-dessous.

**ATTENTION :** Choisissez l'emplacement avec soin. Assurez-vous que postes d'attachement et les structures sont suffisamment robustes pour résister à l'attraction du produit par temps venteux. Restez à l'écart des fils électriques, les lignes électriques, des branches d'arbres, les flammes nues et d'autres structures. Ne suspendez pas des objets à partir des câbles de voile ou de soutien. Si des intempéries est prévu, prendre vers le bas et à ranger Sun Shade Sail pour éviter tout dommage.

**INSTALLATION :** Une installation correcte est la responsabilité du consommateur. ShelterLogic® Corp. n'est pas responsable des dommages causés à l'unité ou des biens personnels qui se produisent des actes de nature. Une voile qui n'est pas installé en toute sécurité a le potentiel pour s'envoler provoquant des dommages et n'est pas couvert par la garantie. Assurez-vous des points de montage sont en bon état et le matériel est solidement fixé. Vérifier en permanence et resserrer les points de connexion.

**ENTRETIEN / NETTOYAGE :** Gardez le Sun Shade Sail tendue. Tissu lâche peut accélérer la détérioration. Sun Shade Sail est facile à nettoyer avec un savon doux et de l'eau, à l'aide d'une éponge ou un chiffon doux. NE PAS laver à la machine. Éviter l'exposition aux produits chimiques agressifs (par exemple le chlore) ou à contour outils car cela pourrait endommager le tissu.

**GARANTIE :** Ce produit porte un garantie complète limitée de 1 an contre les défauts de fabrication. ShelterLogic® Corp. garantit à l'acheteur d'origine que, si elle est correctement installé et utilisé, le tissu et toutes les parties liées sont exempts de défaut de fabrication. Voir la carte d'enregistrement du produit ou connectez-vous sur [www.shelterlogic.com](http://www.shelterlogic.com) pour plus de détails de la garantie plus.

Couvert par un ou plus des brevets ou brevets en attente: 6,871,614; 6,994,099; 7,296,584; D 430,306; D 415,571; D 414,564; D 409,310; D 415,572

**ATENCIÓN:** Por favor, lea este manual de instalación por completo. Si usted tiene alguna pregunta, póngase en contacto con el servicio al cliente al número que aparece a continuación.

**ATENCIÓN:** Elija un lugar con cuidado. Asegúrese de que los mensajes de unión y las estructuras son lo suficientemente resistente como para soportar el tirón del producto en los días ventosos. Manténgase alejado de cables eléctricos, líneas eléctricas, ramas de árboles, llama abierta, y otras estructuras. No cuelgue objetos de los cables de vela o de apoyo. Si las inclemencias del tiempo se prevé, desmontar y almacenar lejos Sun Shade Sail para evitar daños.

**INSTALACIÓN:** La instalación adecuada es responsabilidad del consumidor. ShelterLogic® Corp. no se hace responsable por los daños a la unidad o propiedad personal que se producen los actos de la naturaleza. Una vela que no está firmemente instalada tiene el potencial de causar daños a volar y no está cubierto por la garantía. Asegúrese de los puntos de montaje son estructuralmente sonido y el equipo está asegurado firmemente. Revisar continuamente y vuelva a apretar los puntos de conexión.

**CARE / LIMPIEZA:** Mantener la Sun Shade Sail tensa. Tejido suelto puede acelerar el deterioro. Sun Shade Sail se limpia fácilmente con agua y jabón suave, con una esponja o paño suave. No lavar a máquina. Evite la exposición a productos químicos agresivos (por ejemplo cloro) o herramientas de bordes duros, ya que puede dañar la tela.

**GARANTÍA:** Este producto tiene una garantía completa limitada de 1 año contra defectos de fabricación. ShelterLogic® Corp. garantiza al comprador original que, si se instala o usa correctamente, el tejido y todas las partes relacionadas están libres de defectos de fabricación. Vea la tarjeta de registro del producto o visite [www.shelterlogic.com](http://www.shelterlogic.com) para conocer los detalles más.

Protegida por una o más de las siguientes Patentes de EE.UU. y patentes pendientes: 6,871,614; 6,994,099; 7,296,584; D 430,306; D 415,571; D 414,564; D 409,310; D 415,572



**CUSTOMER SERVICE • SERVICE À LA CLIENTÈLE • SERVICIO AL CLIENTE**

**U.S.A.: 1-800-524-9970 • CANADA: 1-800-559-6175 • INT'L: 001-860-945-6442**

**Mon-Fri 8:30am-8:00pm ET • Sat-Sun 8:30am-5:00pm ET**

