

## Product Selection

Selección del producto

Take in-stock cabinets home today or order through Express Options®. Express Options orders deliver to the store within 3 weeks; see an Associate or the Special Services Desk to place your order.\*













Most products are available when ordered through Express Options. In-Stock selection varies by store.

Llévate los gabinetes en existencia hoy mismo a casa u ordenar a través de Express Options®. Las órdenes se entregan a la tienda dentro de 3 semanas; consulta a un asociado o el Mostrador de Servicios Especiales para realizar tu orden.\*

La mayoría de productos están disponibles al realizar la orden a través de Express Options. La selección de productos en existencia varía según la tienda.

\*Most orders deliver within 3 weeks. Some orders and store locations, including those outside the Continental U.S., may require more delivery time. Five cabinet minimum applies to all Express Options orders. No minimum for accessory-only orders.

\*La mayoría de las órdenes se entregan a la tienda en el transcurso de 3 semanas. Algunas órdenes y tiendas, incluyendo las del territorio continental de EE.UU., pueden requerir un plazo de entrega mayor. Todas las órdenes a través de Express Options® requieren un mínimo de cinco gabinetes. No se requiere un mínimo para órdenes de accesorios solamente.

	In-Stock Locator	Model #	Price	Quantity	Total
	En existencia localizador	Modelo Núm.	Precio	Cantidad	Total
<b>Wall Cabinets (12"D unless noted)</b> Gabinetes de pared (12" de profundidad a menos que se indique lo contrario)					
<b>Wall Pared</b>					
	30"H	9"W		W9300HD	
		12"W	A	W12300HD	
		15"W	B	W15300HD	
		18"W	C	W18300HD	
		21"W		W21300HD	
	36"H	24"W	D	W24300HD	
		9"W		W9360HD	
		12"W		W12360HD	
		15"W		W15360HD	
		18"W		W18360HD	
	30"H	27"W		W27300HD	
		30"W	G	W30300HD	
		36"W	J	W36300HD	
	36"H	27"W		W27360HD	
		30"W		W30360HD	
		36"W		W36360HD	
<b>Corner Wall (Installs in 24" x 24" wall area)</b> Esquinero (Se puede instalar en un área de pared de 24" x 24")					
	30"H	24"W	K	CWD24300HD	
	36"H	24"W		CWD24360HD	
<b>Wall Bridge</b> Puente de pared					
	12"H	30"W	E	W30120HD	
		36"W	I	W36120HD	
	15"H	30"W		W30150HD	
		36"W		W36150HD	
	18"H	30"W		W30180HD	
		36"W		W36180HD	
	23-1/2"H	30"W		W30240HD	
		30"W x 15"D		W3024150HD	
	36"W		W36240HD		
	24"H	54"W	Z	W54240HD	
<b>Base Cabinets (34-1/2"H x 24"D unless noted)</b> Gabinetes de base (34-1/2"H x 24"D a menos que se indique lo contrario)					
<b>Base</b> Base					
	9"W			BF090HD	
	12"W		L	B120HD	
			M	B150HD	
			N	B180HD	
			O	B240HD	
	15"W			B210HD	
			B270HD		
			B300HD		
	18"W			B360HD	
	24"W			B270HD	
				B300HD	
				B360HD	
<b>Drawer Base</b> Base con cajón					
	18"W		R	DB180HD	
			R1	DB240HD	
<b>Sink/Cooktop Base</b> Base para fregadero/estufa					
	30"W			SB300HD	
			U	SB360HD	
	60"W*	V		SB600HD	

\*Available In-Stock Only  
\*Disponible sólo en existencia

Dimensions are rounded and are provided for general guidance only. For proper installation refer to instructions included with the product. Cancellations or changes to orders are not allowed after 24 hours from receipt of the store purchase order. Please work with a store associate to make any cancellation requests direct to us via e-mail. The manufacturer reserves the right to discontinue the sale or change the specifications of any product at any time, keeping within our philosophy of providing continuous improvement. Every effort was made to assure accuracy of the information contained herein at the time of printing, however, the manufacturer makes no representations to such accuracies.

Las dimensiones han sido redondeadas y sólo se incluyen a manera de referencia. Para una instalación adecuada consulta las instrucciones impresas en la caja del producto. El fabricante no acepta cambios o cancelaciones de órdenes pasadas 24 horas de recibida la orden de compra de la tienda. Contacta a un asociado de la tienda para enviarnos directamente cualquier solicitud de cancelación por correo electrónico. El fabricante se reserva el derecho de discontinuar la venta o cambiar las especificaciones de cualquier producto, en cualquier momento, acorde con nuestra filosofía de mejorar constantemente nuestros productos. Hemos hecho todo lo posible por garantizar la exactitud de la información aquí descrita para el momento en que se imprimió; sin embargo, el fabricante no hace declaración alguna confirmando tal exactitud.

# Unfinished Cabinetry Planning Guide


















Guía de planificación para gabinetes sin acabado

## Fully Assembled and Ready to Install

Completamente ensamblado y listo para instalar



Unfinished

	In-Stock Locator	Model #	Price	Quantity	Total
	En existencia localizador	Modelo Núm.	Precio	Cantidad	Total
<b>Base Cabinets (34-1/2"H x 24"D unless noted)</b> Gabinetes de base (34-1/2"H x 24"D a menos que se indique lo contrario)					
<b>Accessible Sink Base</b> Base de fregadero accesible					
	36"W		SBA360HD		
<b>Corner Sink Base - Ready to Assemble</b> Base de fregadero esquinada - listo para ensamblar					
	36"W		CSB360HD		
<b>Blind Base</b> Base ciega					
	36"W		BBC450HD		
<b>Corner Base with Lazy Susan (Installs in a 36" x 36" wall area)</b> Base esquinera con bandeja giratoria (Se puede instalar en un área de pared de 36" x 36")					
		S	LSCB360HD		
<b>Pantry (18"W x 24"D)</b> Despensa					
	84"H	X	UC1824840HD		
	90"H		UC1824900HD		
<b>Drawer Pantry (24"W x 18"D)</b> Despensa con cajones					
	84"H*	Y	UCDR24840HD		
<b>Accessories</b> Accesorios					
<b>End Panels</b> Panel de extremo de instalación al ras					
	Wall Veneer 30"H (1/pack)	WE	EPWC300A		
	Lamina de enchapado lateral para pared				
	Wall Veneer 36"H (1/pack)		EPWC360A		
	Lamina de enchapado lateral para pared				
	Base Veneer (1/pack)	BE	EP23X350AC		
	Lamina de enchapado lateral para base				
<b>Dishwasher End Panel</b>				DEPOHD	
Panel de extremo para lavaplatos					
	Pantry Veneer 84"	UE	EPUC18240A		
	Lamina de enchapado lateral para despensa				
	Pantry Veneer 90"		EPUC1824900A		
	Lamina de enchapado lateral para despensa				
<b>Fillers</b> Separadores					
	3"W x 30"H Filler	FS	FS3X300A		
	Separador				
	6"W x 30"H Filler		FS6X300A		
	Separador				
	3"W x 36"H Filler		FS3X360A		
	Separador				
	6"W x 36"H Filler		FS6X360A		
	Separador				
	3"W x 91-1/2"H Filler		FS3X960A		
	Separador				
<b>Moldings</b> Moldeados					
	Toe Kick Molding 91-1/2"L	TK	TK4960A		
	Zócalo				
<b>Shoe Trim Molding 91-1/2"L</b>				SHTROA	
Rodapié					
<b>Scribe Molding 91-1/2"L</b>				SM900A	
Tapeta					
<b>Crown Molding 91-1/2"L</b>				CM900A	
Moldura de corona					
<b>Outside Corner Molding 91-1/2"L</b>				OCMOA	
Moldura de esquina exterior					

 Indicates required accessory to complete your project  
Indica el accesorio requerido para terminar su proyecto



# Plan Your Layout

Planifica tu diseño

## Design Tips

Consejos de diseño

- Start with the first wall on the left and work to your right around the room. Measure the overall length of each wall.**  
 Empieza por la primera pared de la izquierda y trabaja hacia tu derecha alrededor de la habitación. Mide el largo total de cada pared.
- Indicate breaks in walls (windows, doors, closets) by measuring to the outside edge of the molding. Include permanent appliances, air vents, electrical, plumbing, etc.**  
 Anota todos los espacios ocupados en las paredes (ventanas, puertas, clósets), mide desde la esquina hasta el borde exterior de la moldura. Incluye los electrodomésticos permanentes, ventilación, instalaciones eléctricas, plomería, etc.
- Start sketching your cabinets. Start in the 0", 0" corner and work outward.**  
 Empieza a hacer el esbozo de tus gabinetes. Comienza en la esquina de 0" y trabaja hacia afuera.

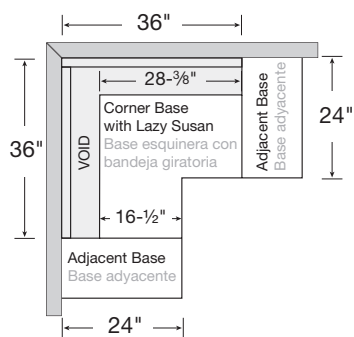
You may be able to move major appliances several inches to accommodate a layout change. Puedes mover los electrodomésticos principales unas pulgadas para ajustar los cambios en el diseño.

## How to Turn the Corner

Como cambiar la esquina

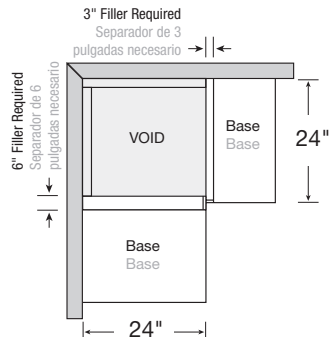
### Lazy Susan Option

Opción para bandeja giratoria



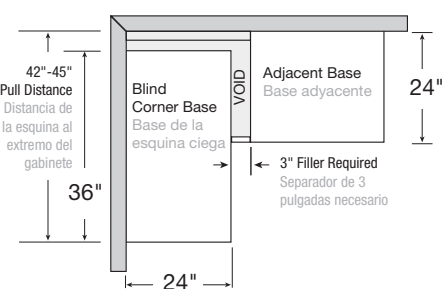
### Block Out Option

Opción de bloqueo



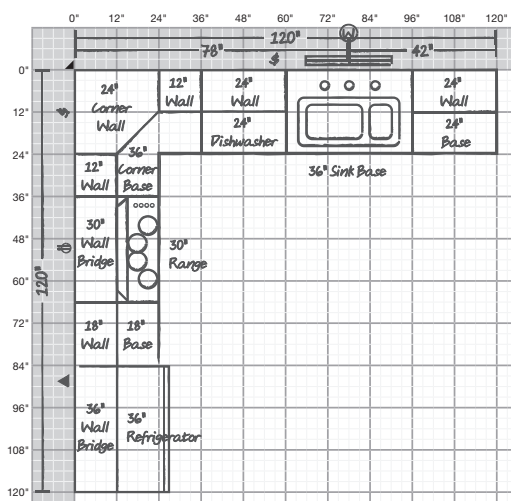
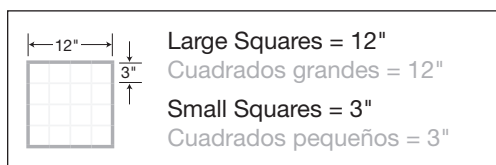
### Blind Base Option

Opción de base ciega



## Key

Clave

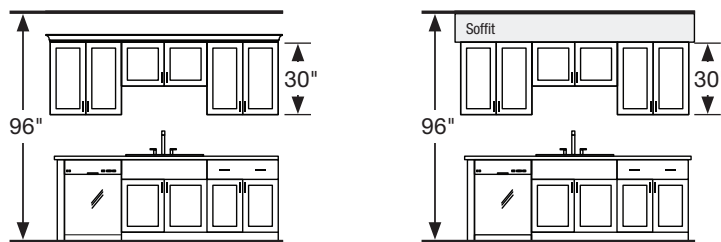


## Designing with Different Wall Cabinet Heights

Diseñar gabinetes de pared en alturas

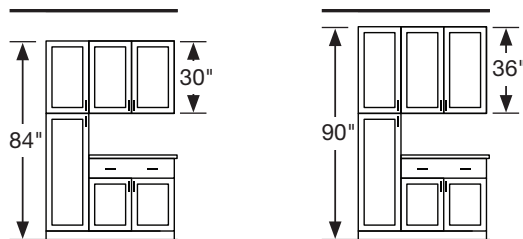
### Typical layouts with 8-foot ceilings

Comúnmente los diseños son para techos a 8 pies de altura




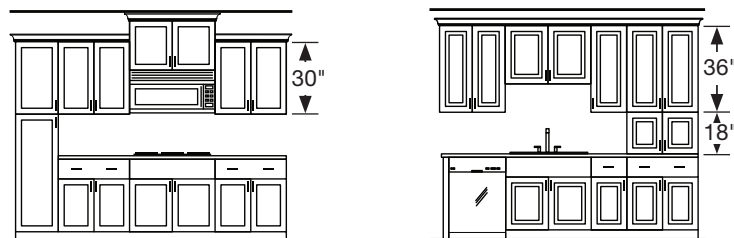
### Maximize storage with taller walls and pantry

Maximiza la capacidad de almacenamiento con despensa y paredes más altas



### Achieve different looks

Crea looks diferentes



Limited	Garantía
1-YEAR	LIMITADA
Warranty	De 1 Año