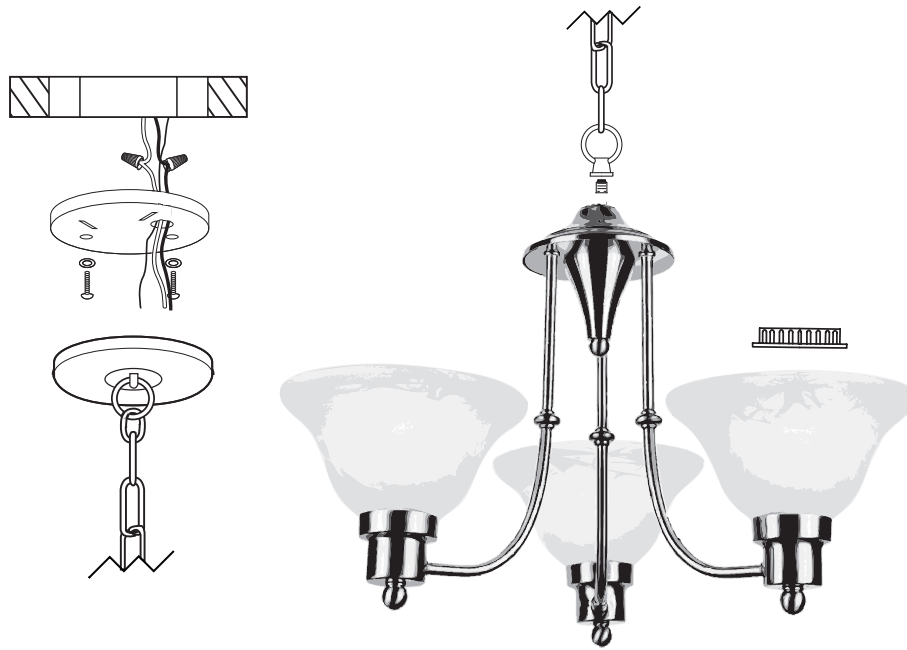


ASSEMBLY INSTRUCTIONS MODEL#: 6544 BN



! WARNING:

- Turn off electricity at main fuse box (or circuit breaker box) before beginning installation by removing fuse (or switching off circuit breaker).
- Installing a fixture into an electrical system without a proper grounding could allow all metal parts of the fixture to carry an electrical current if any of the fixture wires, wire connections or splices become broken, cut or loose during the mounting or normal operation of the fixture. Under this condition, anyone coming in contact with the fixture is subject to electrical shock, which could cause serious injury or death.
- Be careful not to damage or cut the wire insulation (covering) during fixture installation. Do not permit wires to contact any surface having a sharp edge. To do so may damage or cut the wire insulation, which could cause serious injury or death from electric shock.

ASSEMBLY INSTRUCTIONS

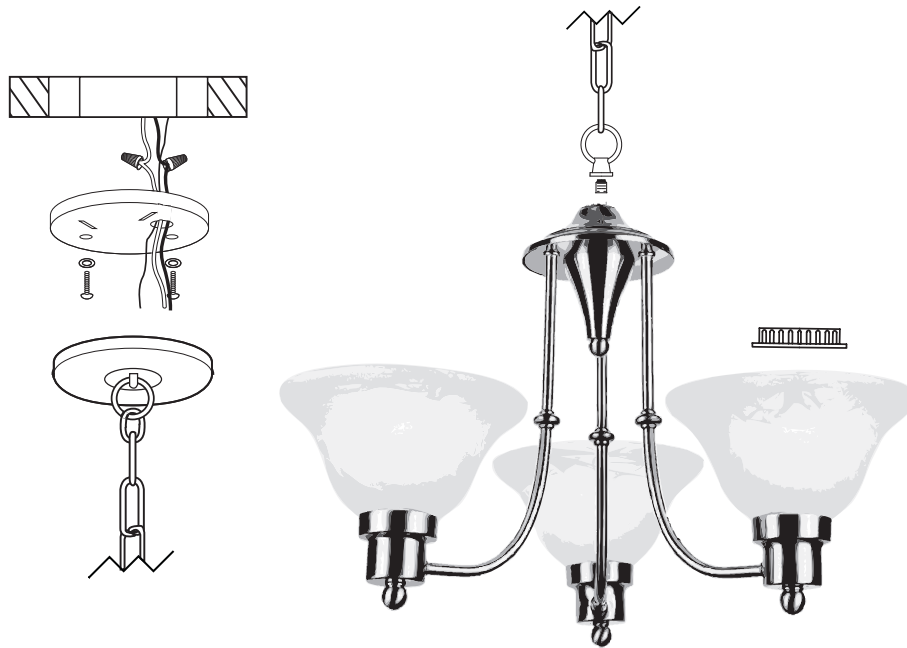
1. Remove the mounting plate from the fixture.
2. Connect the ground wire to the mounting strap by securing it with the ground screw.
3. Connect the positive, negative and ground wires with the supplied wire nuts.
4. Attach the mounting plate to the junction box.
5. Connect the fixture to the chain and the chain to the canopy. Connect the canopy to the mounting plate.
6. Screw bulbs into each socket.

CARE AND MAINTENANCE

- To clean, unplug lamp and wipe with a damp non-abrasive cloth.
- Replace bulbs as required with 60 watt bulb or less.

WARRANTY: The manufacturer warrants all of its lighting fixtures against defects in materials and workmanship for one (1) year from the date of purchase. If within this period the product is found to be defective in material or workmanship, please contact the manufacturer, a copy of the original sales receipt will be required as proof of purchase. The manufacturer will, at its option, repair or replace the product. This warranty does not cover fixtures becoming defective due to misuse, accidental damage, improper handling and/or installation and specifically excludes liability for direct, incidental or consequential damages. As some states do not allow exclusions or limitations on an implied warranty, the above exclusions and limitations may not apply to you. This warranty gives you specific legal rights, and you may have other rights that vary from state to state.

INSTRUCCIONES DE ENSAMBLAJE MODELO#: 6544 BN



! ADVERTENCIA:

- Desconecte la electricidad en la caja de fusibles (o el cajetín del interruptor de circuitos) antes de comenzar la instalación, apagando el interruptor de circuitos o retirando el fusible.
- Instalar una lámpara en un sistema eléctrico que no tenga una adecuada conexión a tierra podría hacer que todas las partes metálicas de la lámpara transporten corriente eléctrica si uno de los cables de la lámpara, las conexiones de cables o los empalmes se rompen, se cortan o se aflojan durante el montaje o el funcionamiento normal de la lámpara. Bajo esta condición quien entre en contacto con la lámpara estará sujeto a descarga eléctrica, la cual puede ocasionar serias lesiones o la muerte.
- Tenga cuidado de no dañar ni cortar el aislamiento del cable (cubierta) durante la instalación de la lámpara. No permita que los cables estén en contacto con ninguna superficie que tenga un borde afilado. Hacerlo puede dañar o cortar el aislamiento del cable, lo cual podría ocasionar lesiones serias o la muerte por descarga eléctrica.

INSTRUCCIONES DE ENSAMBLAJE

1. Retire la placa de montaje de la lámpara.
2. Conecte el cable de puesta a tierra a la correa de montaje asegurándolo con el tornillo de puesta a tierra.
3. Conecte los cables positivo, negativo y de puesta a tierra con los empalmes plásticos.
4. Fije la placa de montaje al cajetín de empalmes.
5. Conecte la lámpara a la cadena y la cadena a la cubierta.
6. Enrosque los bombillos en cada casquillo.

CUIDADO Y MANTENIMIENTO

- Para limpiar, desenchufe la lámpara y limpie con un paño húmedo no abrasivo.
- Cambie la bombillas por una tipo 60 vatios o menos.

GARANTÍA: El fabricante garantiza todas las lámparas contra defectos de materiales y mano de obra durante un (1) año a partir de la fecha de compra. Si dentro de este período el producto presenta fallas de material o mano de obra, comuníquese con el fabricante. Será necesario presentar una copia del recibo original de venta como prueba de compra. El fabricante, a su exclusiva opción, reparará o reemplazará el producto. Esta garantía no ampara las lámparas que se hayan dañado debido al uso inadecuado, daños accidentales, manejo y/o instalación inadecuados y excluye específicamente la responsabilidad por daños directos, accidentales o resultantes. Como algunos estados no permiten las exclusiones o limitaciones de una garantía implícita, las exclusiones y limitaciones anteriores puede que no sean aplicables en su caso. Esta garantía le otorga derechos legales específicos, pero usted puede tener otros derechos que varían de un estado a otro.

POLIZA DE GARANTIA / WARRANTY POLICY

Esta garantía sustituye a cualquier otra garantía contenida o impresa en el empaque

Esta garantía es válida en México solamente / This warranty is valid only in Mexico

IMPORTADOR / IMPORTER:
BAJO IMPORTS & EXPORTS S DE RL DE CV
Gómez Morín 955 Sur Lotes 104 y 106, Monte Bello, San Pedro Garza García, Nuevo León C.P. 66279
Tel. 81 82157800

Producto / Product: **CANDIL**
Marca / Brand name: **Bel Air Lighting**
Modelo(s) / Model (s): **6544BN**

BAJO IMPORTS & EXPORTS S DE RL DE CV, garantiza este producto por el término de 1 año en todas sus partes y mano de obra contra cualquier defecto de fabricación y funcionamiento a partir de la fecha de la compra o instalación bajo las siguientes condiciones:

CONDICIONES

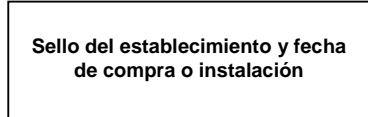
- 37. Para hacer efectiva esta garantía, deberá presentarse esta póliza sellada por el establecimiento que lo vendió, junto con el producto, en el establecimiento en el que fue adquirido
- 38. BAJO IMPORTS & EXPORTS S DE RL DE CV, se compromete a cambiar el producto sin ningún costo para el consumidor y a cubrir los gastos que se deriven del cumplimiento de la presente garantía.

Esta garantía no es válida en los siguientes casos:

- 55. Cuando el producto haya sido utilizado en condiciones distintas a las normales (aquellas para las que está destinado).
- 56. Cuando el producto no ha sido operado de acuerdo con el instructivo de uso proporcionado.
- 57. Cuando el producto ha sido alterado o reparado por personas no autorizadas por BAJO IMPORTS & EXPORTS S DE RL DE CV.

Para la validez de esta póliza de garantía, deberá presentar el producto y la póliza de garantía vigente debidamente sellada por el establecimiento que lo vendió. En caso de que la presente garantía se extraviara, el consumidor puede recurrir al establecimiento donde se efectuó la compra para que le expida otra póliza, previa presentación de la nota de compra o factura respectiva.

Nombre del consumidor: _____
Calle y número: _____
Colonia o poblado: _____
Delegación o municipio: _____
Ciudad, código postal y estado: _____



El consumidor podrá solicitar que se haga efectiva esta garantía en el establecimiento donde realizó la compra.

Esta garantía no ampara el reemplazo del producto por uso o por desgaste normal.

Esta garantía es válida para hacer cambio de producto por producto, por lo que no se otorga ninguna clase de refacciones.

BAJO IMPORTS & EXPORTS S DE RL DE CV, guarantees, for a period of 1 year that this product, including all its parts and workmanship, is free from defects in material and operation, starting on the date of purchase or installation of the product, under the following conditions:

CONDITIONS


- 37. For this warranty to be effective, the consumer must present this policy, duly stamped by the store where the product was purchased, along with the product, to the said store where the product was sold.
- 38. BAJO IMPORTS & EXPORTS S DE RL DE CV, agrees to replace the product free of charge to the consumer and to cover any costs resulting from the application of this warranty

This warranty is not valid in the following cases:

- 55. When the product has been used under conditions other than those considered normal (conditions for which the product is intended).
- 56. When the product has not been operated according to the provided instructions for use.
- 57. When the product has been modified or repaired by personnel not authorized by BAJO IMPORTS & EXPORTS S DE RL DE CV.

For this warranty to be valid, the consumer shall present the product and the currently valid warranty policy duly signed/stamped by the establishment where the product was sold. In case of loss of this warranty document, the consumer may request the store where the product was purchased to issue another warranty policy document, upon presentation of the corresponding proof of purchase or invoice.

Consumer name: _____
Street and number: _____
Area / neighborhood: _____
County / Municipality: _____
City, postal code and state: _____



The consumer is hereby permitted to request that this warranty be made effective at the store where the product was purchased.

This warranty does not cover product replacement due to natural use wear off.

This Warranty is valid for obtaining an equivalent replacement of the product and, therefore, no spare parts are granted.