

2.969"

5.116"



**LATEX PAINT REMOVER**

The patented formula of Mötsenböcker's Lift Off® Breaks the Molecular Bond™ for fast, easy removal of latex paint and latex enamel from walls, trim, molding, floors, wood, vinyl, tile, laminate, metal, brick, concrete, and vehicles.

Lift Off® will not melt or dissolve paint, leaving paint solid and intact for safe and easy clean-up and disposal. No surface damage when used as directed.

ENVIRONMENTAL FACTS: Low VOC formula. Almost half the regulated VOC limit.

Visit [LiftOffinc.com](http://LiftOffinc.com) for Lift Off® stain, paint, varnish and caulk removers, and helpful hints. Look for how-to videos from Mötsenböcker's Lift Off® on YouTube.

**CAUTION: FLAMMABLE. EYE AND SKIN IRRITANT.** Do not use near heat, sparks, or flames. Do not get in eyes. If in eyes, rinse eyes with water for at least 15 minutes. If eye irritation persists, get medical attention. Avoid contact with skin. If on skin, wash with soap and water. If irritation persists, get medical attention. In emergency, telephone number: CHEMTREC: 1-800-424-9300 (24h).

**DO NOT FREEZE • KEEP OUT OF REACH OF CHILDREN AND PETS**

**MONEY BACK GUARANTEE:** Mötsenböcker's Lift Off® guarantees 100% satisfaction or your money back when product is used as directed. Call 1-800-346-1633 for details and customer support.



**Chemist/Inventor**  
**Gregg A. Mötsenböcker**  
"Thanks for using Lift Off... tell a friend!"  
Item No. 413-01

Mötsenböcker's Lift Off® is a registered trademark of Stoner, Inc.  
1070 Robert Fulton Hwy  
Quarryville, PA 17566  
[LiftOffinc.com](http://LiftOffinc.com)

Made in USA  
© 2016 Stoner, Inc.



0 77448 10991 6

**Instructions Inside Peel Here Levante aquí**

2.969"

NOTE: PLEASE ADJUST UPC FOR SCANNABILITY.

5.116"

**To Use:**

**For Hard Surfaces:**

1. Test in an inconspicuous area for surface integrity.
2. Thoroughly spray area and wait 60 seconds.
3. Gently agitate with a soft brush if necessary.
4. Wipe with a clean white cloth or rinse clean if possible. Repeat if necessary.

*Use caution on painted surfaces. Lift Off® may remove surface paint.*

**For Porous Surfaces:**

1. Test in an inconspicuous area for surface integrity.
2. Thoroughly spray area and wait 3 minutes.
3. Agitate with a stiff brush.
4. For best results remove paint with a high pressure water system set at 1200 psi or greater working from bottom to top. Repeat if necessary.

**For Vehicles:**

1. Test in an inconspicuous area for surface integrity.
2. Wet area before applying Lift Off®.
3. Spray area thoroughly.
4. Wipe immediately with clean, white cloth.
5. Completely wash Lift Off® from vehicle after treatment.

Do not allow Lift Off® to remain on vehicle for prolonged periods of time. Repeat if necessary.

*Avoid applying Lift Off® to vehicles in direct sunlight.*

Inside BACK


La fórmula patentada de Lift Off® de Mötsenböcker rompe el enlace molecular o Molecular Bond™ para una fácil remoción de la pintura de látex y el esmalte de látex de paredes, revestimientos, molduras, pisos, madera, vinilo, azulejos, laminados, metal, ladrillo, hormigón y vehículos.

Lift Off® no fundirá ni disolverá la pintura, sino que la dejará sólida e intacta para poder limpiarla y deshacerse de ella de manera fácil y segura. No causa daños a las superficies si se utiliza de acuerdo con las instrucciones.

ASPECTOS MEDIOAMBIENTALES: Fórmula con bajo contenido de compuestos orgánicos volátiles (VOC). Casi la mitad del límite de VOC regulado.

Visite el sitio web [LiftOffinc.com](http://LiftOffinc.com) para ver los removedores de colorante, pintura, barniz y masilla Lift Off® y para obtener consejos útiles. Busque videos sobre cómo proceder con Lift Off® de Mötsenböcker en YouTube.

NOTE: FILE CONTAINS ILLUSTRATOR EFFECTS. PLEASE ADJUST ACCORDINGLY.



**wfoxm.com**  
phone 610.775.4521  
fax 610.775.8433

William Fox Monroe, Inc.  
3 East Lancaster Avenue  
P.O. Box 65  
Shillington, PA 19607

graphic & structural design • conceptual & ideation  
online consumer insights • packaging prototypes & comps  
seasonal & promotional • point of sale • sales support materials









**JOB #: 8988 DATE: 06/17/16**

CLIENT: Stoner

DESCRIPTION: Motesenbocker's Latex Remover 22oz- Back

FILE NAME: 8988\_22oz\_Mots\_Latex\_BK\_MECH.ai

IMPORTANT: W.F.M. Inc. has carefully checked this artwork for accuracy; however, it is essential that your Graphics Coordinator, Marketing, Packaging Engineering and Legal Departments review and approve this item before any subsequent phases occur. An approved copy of this artwork should be returned to W.F.M. Inc. before final art files can be released. Progress proofs should be submitted to W.F.M. Inc. for approval prior to mass production. **W.F.M. Inc. does not supply, and W.F.M. Inc. accepts no responsibility for errors in the artwork, prepress or print production stages.**

2.969"

5.116"

**PRECAUCIÓN:**  
**INFLAMABLE. IRRITA**  
**LOS OJOS Y LA PIEL.** No lo utilice cerca del calor, las chispas o las llamas. No lo coloque en los ojos. En caso de que entre en contacto con los ojos, enjuáguese con agua durante al menos 15 minutos. Si la irritación de los ojos persiste, busque atención médica. Evite el contacto con la piel. Si entra en contacto con la piel, lave con agua y jabón. Si la irritación persiste, busque atención médica. Número telefónico de emergencia: CHEMTREC: 1-800-424-9300 (las 24 horas).

**NO CONGELAR • MANTENER LEJOS DEL ALCANCE DE NIÑOS Y MASCOTAS**

**GARANTÍA DE DEVOLUCIÓN DEL DINERO:** Lift Off® de Mötsenböcker garantiza una satisfacción del 100 % o la devolución de su dinero si el producto se utiliza de acuerdo con las instrucciones. Llame al 1-800-346-1633 para obtener detalles y atención al cliente.

**Instrucciones de uso:**

**Para superficies duras:**

1. Pruebe en un área poco notoria para ver la integridad de la superficie.
2. Rocíe minuciosamente el área y espere 60 segundos.
3. De ser necesario, agite suavemente con un cepillo de cerdas suaves.
4. Limpie con un paño blanco, limpio o, de ser posible, enjuague hasta que quede limpio. Repita si es necesario.

*Use con precaución en superficies pintadas. Lift Off® puede remover la pintura de la superficie.*

**Para superficies porosas:**

1. Pruebe en un área poco notoria para ver la integridad de la superficie.
2. Rocíe minuciosamente el área y espere 3 minutos.
3. Agite con un cepillo de cerdas duras.
4. Para obtener mejores resultados, remueva la pintura con un sistema de agua a alta presión configurado a 1200 psi o más que funcione de abajo hacia arriba. Repita si es necesario.

**Para vehículos:**

1. Pruebe en un área poco notoria para ver la integridad de la superficie.
2. Moje el área antes de aplicar Lift Off®.
3. Rocíe minuciosamente el área.
4. Limpie inmediatamente con un paño blanco, limpio.
5. Quite completamente con agua Lift Off® del vehículo después del tratamiento. No permita que Lift Off® permanezca en el vehículo por períodos prolongados. Repita si es necesario.

*Evite aplicar Lift Off® a vehículos que se encuentren expuestos a la luz solar directa.*