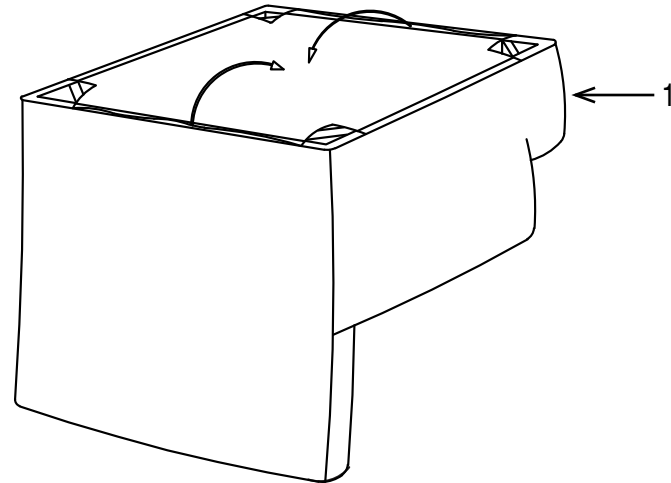
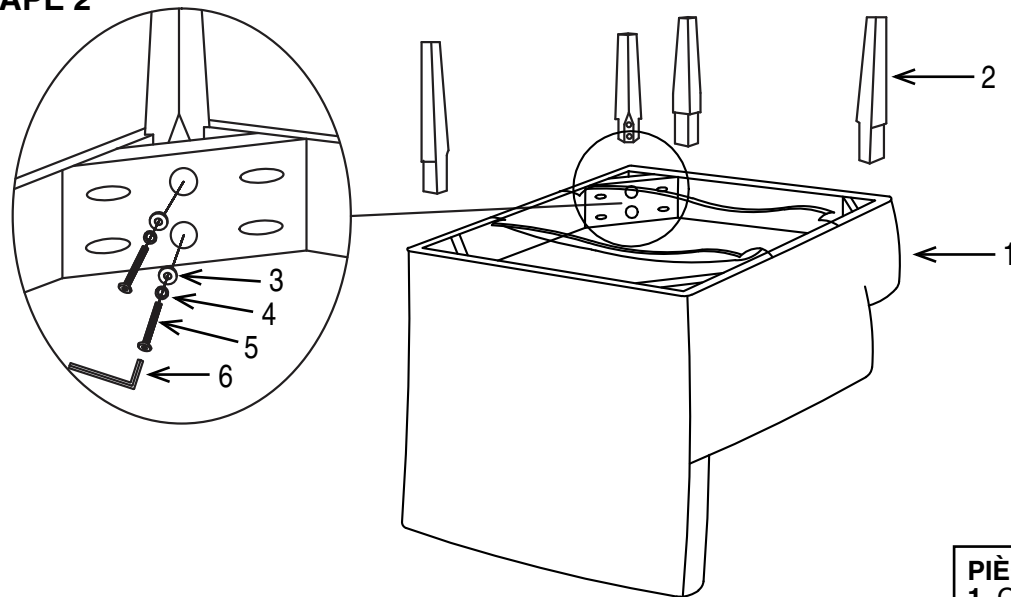


ÉTAPE 1



ÉTAPE 2




PIÈCE	QTÉ
1. Chaise	1
2. Jambe	4
3. Pied	8
4. Rondelles plates	8
5. Boulon	8
6. Clé allen	1

Enlever toutes les pièces du carton, les organiser selon les numéros de pièce indiqués sur la liste et vérifier les quantités des pièces.

STEP 1 Déplier la barrière de la poussière sur le fond de la chaise (1).

STEP 2 Fixez les pieds (2) de la chaise (1) en utilisant deux rondelles plates (4), deux rondelles (3) et deux boulons (5) pour chaque jambe. **SERREZ TOUTES LES BOULONS (5) AVEC LA CLÉ ALLEN (6).** Remettez la barrière de la poussière.

ATTENTION: AVANT D'UTILISER LE FAUTEUIL, S'ASSURER D'AVOIR SERRÉ COMPLÈTEMENT TOUTES LES BOULONS.



WARNING

1. Use this product only one person at a time.
2. Do not use this chair unless all bolts screws and knobs are securely tightened.
3. Check that all bolts screws and knobs are tight every three months or as needed.
4. Dispose of packing material properly. Do not use plastic cover as head covering. It may cause suffocation.
5. Do not use chair as a stepladder.
6. Use this chair for its intended purpose only.
7. Use mild detergent only for cleaning.

LIMITED WARRANTY

Office Star chairs are warranted from the date of purchase against failure due to material and workmanship as follows:

- 5 Years on all non-moving metal parts.
- 2 Years on component parts including Control mechanisms, pneumatic cylinders, wood, plastic parts, base and casters.
- 1 Year on upholstery fabric and foam against wear and deterioration.

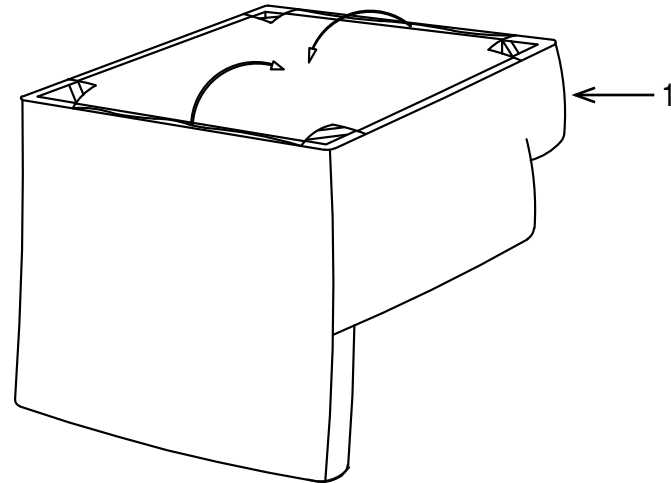
To make a warranty claim, contact Parts Department. Provide model number, proof of purchase, description of the problem and obtain return authorization. At it's option Office Star Products will:

- (a) Supply compatible components of current manufacture.
- (b) Repair the customer's component. The customer must prepay freight on any components returned to the factory. Return freight on components still in warranty will be paid by Office Star Products.

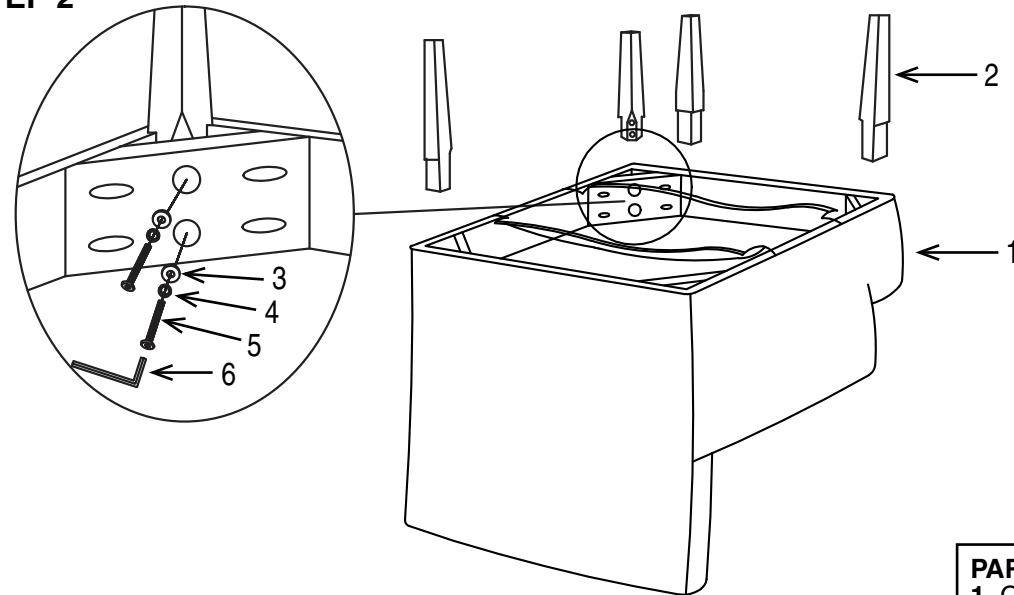
**All warranties are limited to the original purchaser for normal Residential usage by persons weighing 200 lbs. or less. This warranty will not cover labor, freight or damage from misuse, abuse, negligence, alteration, accident, vandalism, rusting, acts of nature or any other event beyond the control of Office Star Products. The warranty does not cover cosmetic damage that may result from normal use. Liability for incidental or consequential damages is excluded. The user assumes all risk of injury resulting from use of this product. This warranty gives you specific legal rights, and you may also have other rights which vary from state to state.*

Our quality standards are among the highest in the industry. Sometimes, no matter how hard we try, there are times when parts are damaged or missing. Our Parts Department will do everything possible to promptly remedy the problem. Contact us via e-mail parts@officestart.net, by Fax 1-909-930-5629, or toll free parts number 1-800-950-7262, Monday through Friday 8:00 a.m. - 5:00 p.m. Pacific Time.

STEP 1



STEP 2



PART	QTY
1. Chair Body	1
2. Leg	4
3. Flat Washer	8
4. Lock Washer	8
5. Bolt	8
6. Allen Wrench	1


Remove all parts from carton, separate by part numbers indicated on parts list, and verify part quantities.

STEP 1 Unfold dust barrier on bottom of Chair Body (1).

STEP 2 Secure one Leg (2) to each corner block of Chair Body (1) using two Flat Washers (3), two Lock Washers (4) and two Bolts (5) for each Leg (2).

FULLY TIGHTEN ALL BOLTS (5) USING ALLEN WRENCH (6). Reattach dust barrier.

ATTENTION: MAKE SURE ALL BOLTS ARE FULLY TIGHTENED BEFORE USING CHAIR.



AVERTISSEMENT

1. Seule une personne à la fois peut utiliser ce produit.
2. Ne pas utiliser ce fauteuil à moins que toutes les vis et tous les boulons et boutons soient resserrés.
3. Vérifier à tous les trois mois ou au besoin que toutes les vis et tous les boulons et boutons sont resserrés.
5. Éliminer les matériaux de conditionnement d'une manière convenable. Ne pas utiliser la couverture en plastique pour couvrir la tête à cause du risque d'étouffement.
5. Ne pas utiliser le fauteuil comme un escabeau.
6. Ce fauteuil ne doit servir qu'à l'usage pour lequel il a été conçu.
7. N'utiliser qu'un détergent liquide doux pour le nettoyage.

GARANTIE LIMITÉE

Les fauteuils Office Star sont garantis à compter de la date d'achat contre le mauvais fonctionnement dû au matériau et à la fabrication comme suit :

- Garantie de 5 ans sur toutes les pièces métalliques non mobiles.
- Garantie de 2 ans sur les pièces, dont les mécanismes de commande, le vérin pneumatique, le bois, les pièces en plastique, la base et les roulettes.
- Garantie de 1 an sur le tissu d'ameublement et la mousse contre l'usure et la détérioration.

Pour faire une réclamation de garantie, contacter le service des pièces. Fournir le numéro de modèle Preuve de paiement, et une description du problème, et obtenir une autorisation de retour. À sa discrétion, Office Star Products:

- (a) fournira des pièces compatibles de fabrication courante
- (b) réparera la pièce du client. Le client doit payer d'avance les frais de transport de toute pièce retournée à l'usine. Office Star Products paiera les frais de transport de retour des pièces couvertes par la garantie.

**Toutes les garanties sont limitées à l'acheteur original pour l'usage normal par des personnes pesant 200 lb ou moins. Cette garantie ne couvre pas la main-d'oeuvre, le transport ou les dommages causés par la mauvaise utilisation, la négligence, la modification, les accidents, le vandalisme, la rouille, les catastrophes naturelles ou tout autre événement indépendant de la volonté d'Office Star Products. La garantie ne couvre pas les dommages superficiels qui pourraient se produire au cours de l'utilisation normale. La responsabilité des dommages indirects ou accessoires est exclue. L'utilisateur accepte tout risque de blessure résultant de l'utilisation de ce produit. Cette garantie vous accorde des droits spécifiques reconnus par la loi, et vous pouvez avoir d'autres droits qui varient d'un état et d'une province à l'autre.*

Nos normes de qualité sont parmi les plus élevées de l'industrie. De temps en temps, malgré nos efforts, il arrive que des pièces soient endommagées ou manquantes. Notre service de pièces fera tout son possible pour régler le problème promptement. Contactez-nous par courriel parts@officestart.net, par télécopieur 1-909-930-5629 ou en composant le numéro sans frais du service des pièces 1-800-950-7262 du lundi au vendredi de 8 h à 17 h, heure du Pacifique.