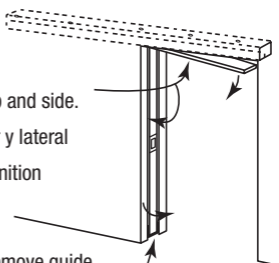


Remove finish molding top and side.

Saque la moldura superior y lateral

Enlevez les moulures de finition supérieure et latérale.

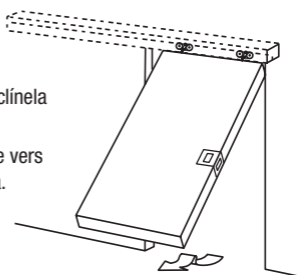
Remove guide
Saque la guía
Enlevez le guide



Lift and tilt out door.

Levante la puerta e inclínela hacia fuera.

Levez, inclinez la porte vers l'extérieur et retirez-la.

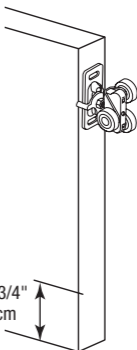


Replace rollers and pre-adjust close to old roller settings. Install guide.

Cambie las ruedas y regúlelas aproximadamente igual que las viejas. Instale el guía.

Remplacez les roulettes et pré-réglez selon les réglages des vieilles roulettes. Installez un guide.

2-3/4"
7 cm



1-1/4"
3.1 cm

1" O.D.
2.5 cm

