

Operation

- Set your music device to a midrange volume before connecting to the sound capsule.
 - Press the power button for **one** second to power the sound capsule ON or OFF.
 - Press the power button for **five** seconds to enter pairing mode. The light will blink blue.
 - Pair with your BLUETOOTH® device. Light will turn solid blue when connected.
- NOTE:** If pairing is lost, the sound capsule will power OFF after 30 seconds.
- Use the USB cable provided to recharge.

LED Status – Operating Mode

- **Blue blink** = BLUETOOTH pairing mode
- **Blue** = Connected to a BLUETOOTH device
- **Blue/red blink** = Connected to a BLUETOOTH device. Battery is low.

LED Status – Charging Mode

- **Red blink** = Battery is charging
- **Red** = Battery recharge is complete

For additional operation and troubleshooting information, refer to the Homeowners Guide on your product detail page at www.kohler.com.

Fonctionnement

- Régler l'appareil de musique sur un volume moyen avant de le connecter à la capsule sonore.
- Appuyer sur le bouton Marche/Arrêt pendant **une** seconde pour mettre la capsule sonore en marche ou pour l'arrêter.
- Appuyer sur le bouton Marche/Arrêt pendant **cinq** secondes pour entrer en mode d'appariement. Le voyant clignote en bleu.
- Appairer avec votre appareil BLUETOOTH®. Le voyant s'allume continuellement en bleu lorsque la connexion a été effectuée.

REMARQUE: Si l'appariement est perdu, la capsule sonore s'éteint au bout de 30 secondes.

- Utiliser le câble USB fourni pour recharger l'appareil.

État de DEL – Mode de fonctionnement

- **Clignotement bleu** = Mode d'appariement BLUETOOTH
- **Bleu** = Connecté à un appareil BLUETOOTH
- **Clignotement bleu/rouge** = Connecté à un appareil BLUETOOTH. La pile est faible.

État de DEL – Mode de charge

- **Clignotement rouge** = La pile est en train de se charger
- **Rouge** = La recharge de la pile est terminée

Pour obtenir de l'information supplémentaire sur le fonctionnement et le dépannage, consulter le guide du propriétaire sur la page d'informations détaillées du produit, sur le site www.kohler.com.

Funcionamiento

- Establezca el dispositivo de música a un volumen medio antes de conectarlo a la cápsula de sonido.
- Oprima el botón de encendido durante **un** segundo para ENCENDER o APAGAR la cápsula de sonido.
- Oprima el botón de encendido durante **cinco** segundos para entrar al modo de conexión. La luz parpadeará en azul.
- Conecte la comunicación con su dispositivo BLUETOOTH®. Al conectar, la luz se volverá azul sólida.

NOTA: Si la conexión de comunicación se pierde, la cápsula de sonido se APAGARÁ después de 30 segundos.

- Utilice el cable USB provisto para volver a cargar.

Estado del LED – Modo de funcionamiento

- **Parpadea azul** = Modo de conexión BLUETOOTH
- **Azul** = Conectado a un dispositivo BLUETOOTH
- **Parpadea azul/rojo** = Conectado a un dispositivo BLUETOOTH. La pila está baja.

Estado del LED – Modo de carga

- **Parpadea rojo** = La pila se está cargando
- **Rojo** = La pila ya está cargada

Para información adicional sobre el funcionamiento y la resolución de problemas, consulte la Guía del Usuario en la página de detalles de su producto en www.kohler.com.

Warranty

KOHLER® Faucet Lifetime Limited Warranty

KOHLER® faucets carry a lifetime limited warranty for as long as the original consumer/purchaser owns his or her home. For complete warranty information, ask your KOHLER dealer, call 1-800-4KOHLER, or go to: <http://www.us.kohler.com/general/warranty.jsp>.

Garantie

Garantie limitée à vie du robinet KOHLER®

Les robinets KOHLER® sont couverts par une garantie limitée à vie aussi longtemps que le consommateur/l'acquéreur d'origine est propriétaire de son domicile. Pour obtenir de l'information sur la garantie intégrale, consulter votre revendeur KOHLER, composer le 1-800-4KOHLER, ou aller sur le site: <http://www.us.kohler.com/general/warranty.jsp>.

Garantía

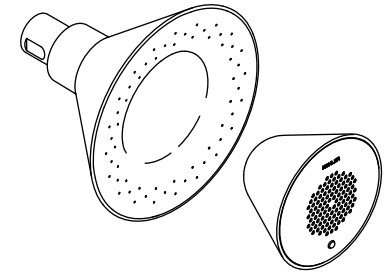
Garantía limitada de por vida para la grifería KOHLER®

La grifería KOHLER® tiene una garantía limitada de por vida, mientras el comprador/consumidor original sea propietario de su casa. Para obtener información completa sobre la garantía, pregunte a su distribuidor KOHLER, llame al 1-800-4KOHLER o vaya a: <http://www.us.kohler.com/general/warranty.jsp>.

Installation and Care Guide Guide d'installation et d'entretien Guía de instalación y cuidado

Showerhead
Pomme de douche
Cabeza de ducha

K-9245



USA/Canada: 1-800-4KOHLER
México: 001-800-456-4537

kohler.com

THE BOLD LOOK
OF **KOHLER**®

IMPORTANT INSTRUCTIONS

⚠ WARNING: Risk of electric shock. Do not submerge the sound capsule.

CAUTION: Risk of product damage. The sound capsule is rated to operate in temperatures up to 140°F (60°C). Do not install near heat sources (such as radiators or heat registers) or in any location where the temperature may exceed 140°F (60°C).

INSTRUCTIONS IMPORTANTES

⚠ AVERTISSEMENT: Risque d'électrocution. Ne pas submerger la capsule sonore.

ATTENTION: Risque d'endommagement du produit. La capsule sonore est prévue pour fonctionner à des températures pouvant monter à 140°F (60°C). Ne pas installer à proximité de sources de chaleur (comme des radiateurs ou des registres de chaleur), ni dans des endroits où la température pourrait dépasser 140°F (60°C).

INSTRUCCIONES IMPORTANTES

⚠ ADVERTENCIA: Riesgo de sacudida eléctrica. No sumerja la cápsula de sonido.

PRECAUCIÓN: Riesgo de daños al producto. La cápsula de sonido tiene una capacidad nominal para funcionar en temperaturas de hasta 140°F (60°C). No instale cerca de fuentes de calor (tal como radiadores o registros de calor) o en lugares donde la temperatura pueda exceder de 140°F (60°C).

Important Information

- This sound capsule complies with FCC and IC.
- To play your personal music files, you need a wireless BLUETOOTH® device.
- For care and cleaning and additional information visit your product page at www.us.kohler.com.

The BLUETOOTH® word mark and logos are registered trademarks owned by Bluetooth SIG, Inc. and any use of such marks by Kohler Co. is under license. Other trademarks and trade names are those of their respective owners.

Informations importantes

- Cette capsule sonore est conforme aux normes FCC et IC.
- Un appareil BLUETOOTH® sans fil est nécessaire pour lire vos fichiers de musique personnels.
- Pour l'entretien et le nettoyage, et pour obtenir de l'information supplémentaire, visiter la page du produit sur le site www.us.kohler.com.

La marque et les logos BLUETOOTH® sont des marques de commerce déposées appartenant à Bluetooth SIG, Inc. et toute utilisation de telles marques par Kohler Co. est sous licence. D'autres marques et noms de commerce sont celles de leurs propriétaires respectifs.

Información importante

- Esta cápsula de sonido cumple con las normas FCC e IC.
- Para reproducir sus archivos de música personal, necesita un dispositivo BLUETOOTH® inalámbrico.
- Para información sobre el cuidado y la limpieza e información adicional visite la página de su producto en www.us.kohler.com.

La marca y los logotipos BLUETOOTH® son marcas comerciales registradas de Bluetooth SIG, Inc. y el uso de dichas marcas por Kohler Co. se hace mediante permiso. Las demás marcas y nombres comerciales son de sus respectivos propietarios.

FCC and IC Compliance

The term "IC:" before the certification/registration number only signifies that the Industry Canada technical specifications were met.

Contains:

Kohler Company
Model #: 1191381
IC: 4554A-KOHLER008
FCC ID: N82-KOHLER008

This device complies with Part 15 of the FCC Rules. Operation is subject to the following two conditions:

1. This device may not cause harmful interference, and
2. This device must accept any interference received, including interference that may cause undesired operation.

NOTE:

Changes or modifications not expressly approved by the party responsible for compliance could void the user's authority to operate the equipment.

FCC and IC Radiation Exposure Statement for Mobile Devices

This equipment complies with FCC and IC radiation exposure limits set forth for an uncontrolled environment. This equipment should be installed and operated with a minimum distance of 7-7/8" (200 mm) between the radiator and your body. The transmitter must not be co-located or operating in conjunction with any other antenna or transmitter.

Conformité FCC et IC

L'acronyme "IC:" devant le numéro de certification/d'enregistrement signifie simplement que les caractéristiques techniques d'Industry Canada ont été satisfaites.

Contenu:

Kohler Company
N° de modèle: 1191381
IC: 4554A-KOHLER008
ID FCC: N82-KOHLER008

Cet appareil est conforme à la section 15 des réglementations FCC. L'appareil est soumis aux deux conditions d'exploitation suivantes:

1. Cet appareil ne doit pas causer d'interférences nuisibles, et
2. Cet appareil doit accepter toutes les interférences reçues, y compris celles qui pourraient causer des opérations non souhaitées.

REMARQUE:

Tous changements ou modifications non expressément approuvés par la partie responsable garantissant la conformité, pourraient annuler le droit à l'utilisateur d'opérer l'équipement.

Déclaration FCC et IC d'exposition aux rayonnements pour les appareils mobiles

Cet équipement est conforme aux limites FCC et IC d'exposition aux rayonnements stipulées pour un environnement non contrôlé. Il doit être installé et utilisé en laissant une distance minimale de 7-7/8" (200 mm) entre le radiateur et votre corps. L'émetteur ne doit pas être placé au même emplacement que celui d'une autre antenne ou d'un autre émetteur, et ne doit pas fonctionner en même temps que de tels dispositifs.

Cumple las normas de la FCC e IC

El término "IC:" antes de la certificación/número de registro sólo significa que satisface las especificaciones técnicas de la Industria de Canadá.

Contiene:

Kohler Company
Modelo #: 1191381
IC: 4554A-KOHLER008
FCC ID: N82-KOHLER008

Este equipo cumple con lo establecido en la sección 15 de las normas de la FCC. El funcionamiento está sujeto a las dos condiciones siguientes:

1. Este aparato no debe causar interferencias perjudiciales, y
2. Este equipo debe aceptar cualquier interferencia recibida, incluyendo las interferencias que causen un funcionamiento no deseado.

NOTA:


Cualquier modificación o cambio que no haya sido aprobado expresamente por la parte responsable de la conformidad puede anular el derecho del usuario de utilizar el producto.

Enunciado de exposición a la radiación de FCC e IC para dispositivos móviles

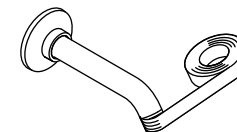
Este equipo cumple con los límites de exposición a la radiación de FCC e IC para un ambiente no controlado. Este equipo se debe instalar y hacer funcionar con una distancia mínima de 7-7/8" (200 mm) entre el radiador y el cuerpo. El transmisor no debe ubicarse ni hacerse funcionar con ninguna otra antena o transmisor.

Installation/installation/Instalación


1 Flush debris.
Purger les débris.
Elimine los residuos de suciedad.



2 Apply sealant tape.
Appliquer du ruban d'étanchéité.
Aplique cinta selladora.



3 Install the showerhead.
Installer la pomme de douche.
Instale la cabeza de ducha.



4 Insert the sound capsule.
Insérer la capsule sonore.
Inserte la cápsula de sonido.

