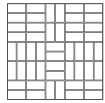


DESIGN PATTERNS AND IDEAS

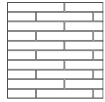
The pattern options available when installing TIMBERWALL are endless. Horizontal, vertical or even diagonal patterns can be explored to create your own design.

TIMBERWALL can also be installed on full walls, corner walls or half walls. TIMBERWALL can also create a great design for mirror frames, head boards, wall designs, etc. The possibilities are endless !


Here are a few alternatives you may want to explore :



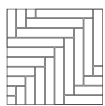
Basket Weave* : a pattern designed in a checkerboard layout.
**Note that a space of 1/16 inch must be left between the planks in order for this pattern to work.*




Brick wall : a pattern in which the planks are installed half over half with every second row being aligned.




Herringbone 45°: a raking bond pattern in which a zigzag effect is created by laying rows of headers perpendicular to each other.



Herringbone 90°: a raking bond pattern in which a zigzag effect is created by laying rows of headers perpendicular to each other.



Stack : installation in which all vertical and horizontal joints are continuous and aligned



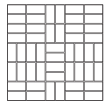
Staggered : installation designed in two or more rows so that each row is offset from the adjacent one.

IDEAS Y PATRONES DE DISEÑO


Las opciones disponibles para la instalación de TIMBERWALL son infinitas. Horizontal, vertical e incluso pueden ser explorados modelos diagonales para crear su propio diseño.

TIMBERWALL puede ser instalado también en paredes completas, paredes en esquinas o medias paredes. TIMBERWALL puede crear igualmente magníficos diseños para marcos de espejo, cabeceras, diseños de paredes, etc. ¡Las posibilidades son infinitas!


He aquí algunas alternativas que quizás le gustaría explorar :



Cesta ondulada* : un modelo diseñado según un tablero de ajedrez.
**Nótese que debe ser dejado un espacio de 1/16 pulgadas entre los paneles para que este modelo funcione.*




Pared de ladrillos : un modelo según el cual los paneles se instalan cubriendo mitad sobre mitad con alineamiento de cada segunda hilera.




En espiga 45°: modelo en espiga en el cual ha sido creado un efecto de zigzag mediante el establecimiento de hileras de cabeceras perpendiculares entre sí.



En espiga 90°: modelo en espiga en el cual ha sido creado un efecto de zigzag mediante el establecimiento de hileras de cabeceras perpendiculares entre sí.



Empilado : instalación en la que todas las juntas verticales y horizontales son continuas y alineadas.



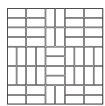
Escalonado: instalación diseñada en dos o más filas de manera de que cada línea es desplazada con respecto a la adyacente.

MODÈLES ET IDÉES DE DESIGN


Les options de configuration sont infinies avec les produits TIMBERWALL. Vous pouvez installer les planches à l'horizontale, à la verticale ou même en diagonale pour créer votre design personnalisé.

Nos produits peuvent également être installés sur des murs pleins, des murs d'angle et des demi-murs. Ils peuvent aussi servir à créer des cadres de miroir, des têtes de lit, des dessins muraux, etc. Les possibilités sont illimitées !


Voici quelques options à essayer :



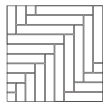
Panier tressé* : motif de damier.
**Notez qu'il faut laisser un espace de 1/16 pouce entre les planches pour réaliser ce motif.*



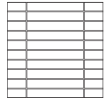
Mur de brique : modèle dans lequel les pièces de bois sont alignées une rangée sur deux.




Chevrons 45°: motif dans lequel un effet de zigzag est créé en disposant des rangées de façon perpendiculaire.



Chevrons 90°: motif dans lequel un effet de zigzag est créé en disposant des rangées de façon perpendiculaire.



Motif empilé : motif dans lequel tous les joints verticaux et horizontaux sont continus et alignés.



Motif décalé : motif dans lequel deux ou plusieurs rangées sont décalées les unes par rapport aux autres.

Share your project with us at marketing@timberwall.ca

Comparta su proyecto con nosotros a marketing@timberwall.ca

Partagez votre projet avec nous à marketing@timberwall.ca

TIMBERWALL™



www.timberwall.ca

info@timberwall.ca

PEEL & STICK

QUITAR Y COLOCAR | PELER & COLLER




PEFC™
PEFC/26-31-94

PEFC Certified

This product is from sustainably managed forests and controlled sources

pefccanada.org



TIMBERWALL™

DECORATIVE ADHESIVE WOOD CLADDING | REVESTIMIENTO ADHESIVO DECORATIVO DE MADERA | PAREMENT DÉCORATIF ADHÉSIF EN BOIS