


1 WEAR IMPERVIOUS GLOVES, SUCH AS NITRILE, AND EYE PROTECTION  
USE GUANTES IMPERMEABLES, COMO GUANTES DE NITRIL, Y PROTECCIÓN OCULAR




**Clean surface of contaminants**  
Limpie la superficie para quitar los contaminantes



**Add cool water**  
Agregue agua fría

**Cool H<sub>2</sub>O**  
5.75 - 6 quarts  
5.44 - 5.7 l

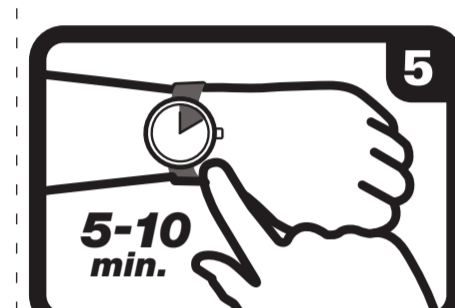


**Add mortar**  
Agregue mortero



**Mix to a smooth, paste-like consistency**  
Mezcle hasta obtener una consistencia homogénea similar a la pasta


**UP TO 5 min.**



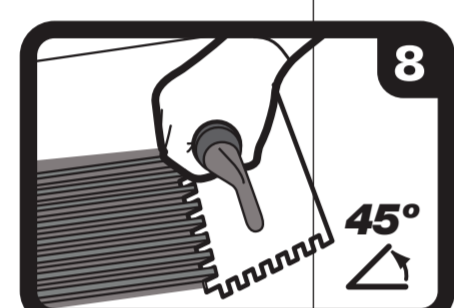
**Wait 5 - 10 minutes**  
Espere 5 - 10 minutos



**Re-mix mortar**  
Vuelva a mezclar el mortero



**Apply skim coat with flat side of trowel**  
Aplique una capa delgada con el lado plano de la llana



**Apply mortar with notch trowel**  
Aplique mortero con una llana dentada

**45°**



**Press tile firmly into place**  
Presione las baldosas o los azulejos firmemente en su sitio



**Level tile surface with other tile**  
Nivele la superficie de azulejos o baldosas con otros azulejos o baldosas



**Lightly clean off excess mortar with damp sponge**  
CAUTION: Do Not Over Water

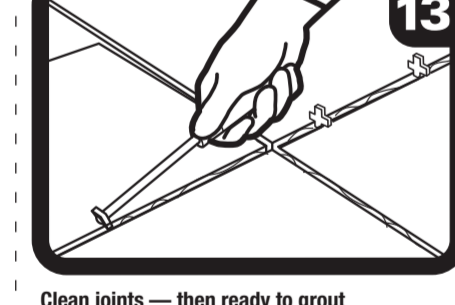
Limpie suavemente el exceso de mortero con una esponja húmeda

**PRECAUTION: No Use Agua en Exceso**



**Wait 24 hours before using or grouting surface**  
Espere 24 horas antes de usar o embogillar la superficie.

**24 hrs**



**Clean joints — then ready to grout**  
Una vez limpias las uniones, puede comenzar a aplicar la boquilla



**Grout with Fusion Pro™, the stain-proof, color-perfect single component grout, Polyblend® or Prism™ Grout**  
Boquilla con Fusion Pro™, la boquilla a prueba de manchas, de color perfecto y de un solo componente, boquillas Polyblend™ o Prism™

**ProLite™ Premium Large Format Tile Mortar**

- High bond strength
- Non-slump - For use as a thin or medium bed mortar up to 3/4" in place
- Sag and slip resistant - immediately holds wall tiles in place
- Lightweight - 30 lbs. covers the same area as 50 lbs. of traditional mortar

Use: Bonds vitreous, semi-vitreous or absorbent tile including ceramic, mosaic, quarry, porcelain and glass mosaic, tile, precast terrazzo, brick, multi-brick and gauged natural stone tile. For interior or exterior floors, walls or countertops. When setting moisture sensitive natural stone or agglomerated EGM-Lite® Epoxy Bonding Mortar—Use Solids. Derivat use by install resin-backed stone. When setting dimensional stone larger than 12" x 12" (30 x 30 cm), contact Technical Services for recommendations regarding substrate deflection requirements.

**Acceptable Surfaces:** Apply over concrete, mortar beds, masonry, Portland cement plaster, cement backboards, gypsum wallboard (dry areas), existing ceramic tile, exterior grade plywood (interior dry areas), sheet vinyl flooring, VCT, plastic laminates or cutback adhesive. Do not bond directly to hardwood, latex plywood, particle board, sanded, cushion or sponge-back vinyl flooring, metal, fiberglass, plastic or OSB panels.

**REFER TO TECHNICAL DATA SHEET FOR COMPLETE APPLICATION, USE, LIMITATION AND WARRANTY INFORMATION at CustomBuildingProducts.com**

**WARNING: INJURIOUS TO EYES, CAUSES SKIN IRRITATION.** May cause an allergic skin reaction. May be harmful if swallowed. Do not mix with other chemicals. Avoid contact with eyes and prolonged contact with skin. Do not take internally. Do not breathe the dust. Wash thoroughly after handling. **KEEP OUT OF REACH OF CHILDREN.** Use in well-ventilated areas. Wear impervious gloves, such as nitrile, and eye protection. A NIOSH approved respirator, such as N95, is recommended, especially in poorly ventilated areas.

**FIRST AID TREATMENT:** Contains: Portland cement and silica sand. Forms calcium hydroxide when wet. If eye or skin contact occurs: rinse cautiously with water for several minutes; remove contact lenses if easy to do, continue rinsing. If inhaled: remove person to fresh air and keep comfortable for breathing. If swallowed: rinse mouth, do NOT induce vomiting. Immediately seek medical advice or attention if symptoms are significant or persist. Read Safety Data Sheet before handling, available online at www.custombuildingproducts.com. In emergency, call (800) 535-5053.

**WARNING: Cancer and Reproductive Harm -** www.P65Warnings.ca.gov

AVERAGE COVERAGE	LONGEST SIDE OF TILE	TROWEL SIZE	PER 50 LB. BAG
Less than 8"	1/4" x 1/4" x 1/4" Square-Notch	90 - 100 R"	
8" to 12"	1/4" x 3/8" x 1/4" Square-Notch	63 - 70 R"	
More than 12"	1/2" x 1/2" x 1/2" Square-Notch or 3/4" x 9/16" x 3/8" U-notch	45 - 50 R" or 38 - 40 R"	

Recommended minimum coverage (80% for dry areas and 90% for wet areas and exterior). Back buttering may be necessary.

Chart for estimating purposes. Coverage may vary based on installation practices and accept conditions. Get more details on the technical capabilities at CustomBuildingProducts.com or contact CUSTOM Technical Services at 800-282-8786.

**ProLite™ Mortero superior para azulejos de formato grande**

- Alta fuerza de adherencia
- Resistente al pandeo, para usarse como mortero de fraguado en capas delgadas o intermedia de hasta 3/4" (1.90 cm)
- Resistente a hundimientos y desajustamientos, fija inmediatamente a los azulejos en su lugar
- Peso ligero: 30 libras (13.6 kg) cubren la misma superficie que 50 libras (22.68 kg) de mortero tradicional

Use: Para la instalación de azulejos y baldosas vitreas, semivitrificadas o absorbentes, incluso los de cerámica, baldosas de gran espesor, porcelana y baldosas de vidrio y mosaico, terrazo premezclado, ladrillos, multiladrillos, placas de piedra natural tallada. Para uso en pisos, paredes y encimeras interiores o exteriores. Cuando se instalen piedras naturales sensibles a la humedad o aglomeradas, use ESM-Lite® Epoxy Bonding Mortar—Use Solids. No usar para la instalación de piedra con resina al dorso. Cuando se instalen piedras dimensionales mayores a 12" x 12" (30 cm x 30 cm), comuníquese con Asistencia Técnica para obtener recomendaciones acerca de los requisitos de deflexión del sustrato.

**Superficies aceptables:** Aplicar sobre concreto, bases de mortero, albañilería, placas de base de cemento, cemento Portland, paneles de cartón de yeso (áreas secas), revestimientos cerámicos existentes, madera contrachapada para interiores (en superficies interiores secas), pisos de vinilo, VCT, laminados plásticos o adhesivos de acetilo resinado. No instalar directamente sobre pisos de madera, madera contrachapada tipo Luan, madera particulada, parquet, pisos vitreos con dorso atmosférico o esponjoso, metal, fibra de vidrio, plástico ni paneles de conglomerado de madera (OSB).

**Superficies aceptables:** Aplicar sobre concreto, bases de mortero, albañilería, placas de base de cemento, cemento Portland, paneles de cartón de yeso (áreas secas), revestimientos cerámicos existentes, madera contrachapada para interiores (en superficies interiores secas), pisos de vinilo, VCT, laminados plásticos o adhesivos de acetilo resinado. No instalar directamente sobre pisos de madera, madera contrachapada tipo Luan, madera particulada, parquet, pisos vitreos con dorso atmosférico o esponjoso, metal, fibra de vidrio, plástico ni paneles de conglomerado de madera (OSB).

**CONSULTE LA HOJA DE DATOS TÉCNICOS PARA OBTENER INFORMACIÓN COMPLETA SOBRE LA APLICACIÓN USO, LIMITACIÓN Y GARANTÍA en CustomBuildingProducts.com**

**ADVERTENCIA: PERJUDICIAL PARA LOS OJOS. PROVOCA IRRITACIÓN CUTÁNEA** Puede causar una reacción alérgica en la piel. Puede ser nocivo si se ingiere. No mezclar con otros productos químicos. Evite el contacto con los ojos y el contacto prolongado con la piel. No lo respire. No respire el polvo. Lávese cuidadosamente después de manipularlo. **MANTÉNGASE FUERA DEL ALCANCE DE LOS NIÑOS.** Use en áreas bien ventiladas. Utilice guantes impermeables, como los de nitrilo, y protección para los ojos. Se recomienda un respirador aprobado por el NIOSH, como el N95, especialmente en áreas poco ventiladas.

**TRATAMIENTO DE PRIMEROS AUXILIOS:** Contiene: Cemento Portland y arena silíceas. En caso de contacto con los ojos o la piel, enjuague cuidadosamente con agua durante varios minutos; retire las lentes de contacto, si lo resulta fácil hacerlo; continúe enjuagando. En caso de irritación, lleve a la persona al aire fresco y manténgala en una posición cómoda para respirar. En caso de ingestión, enjuague la boca. NO induzca el vómito. Si los síntomas son importantes o si persisten, busque asesoramiento o atención médica de inmediato. Antes de manipular, lea la ficha de datos de seguridad disponible en línea en custombuildingproducts.com. En caso de emergencia, llame al (800) 535-5053.

**ADVERTENCIA: Cáncer y daños reproductivos -** www.P65Warnings.ca.gov

COSTURA PROMEDIO	LADO MAS LARGO	TAMANO DE LA BALDOSA	DE LA LLANA	POR BOLSA DE 22.68
Menor de 22 cm	1 x 1/4 x 1/4 mm Ranura Cuadrada	81 - 83 R"		
20 a 38 cm	1/4 x 3/8 x 1/4 mm Ranura Cuadrada	58 - 65 R"		
Más de 38 cm	1/2 x 1/2 x 1/2 mm Ranura Cuadrada	41 - 46 R" o 33 - 37 R"		

Para azulejos, cuyo lado más largo sea de más de 12", utilice un mortero de baldosa intermedio de CUSTOM diseñado para azulejos de gran formato y pesados.

**Nota para fines de cálculo:** La cobertura puede variar dependiendo de las prácticas de instalación y de las condiciones en el lugar de trabajo. Para más tamaño de azulejos, baldosas o para calcular el material en CustomBuildingProducts.com comuníquese con Asistencia Técnica al (800) 282-8786.

**BUILD GREEN** This product contributes to "Leadership in Energy and Environmental Design" certification.

LEED® is a Registered Trademark of U.S.G.B.C.

**CUSTOM BUILDING PRODUCTS**  
Atlanta, GA 30328 U.S.A. | Made in U.S.A.  
Nationwide manufacturing facilities.  
800-272-8786 | www.CustomBuildingProducts.com  
CUSTOM logo is a registered trademark of Custom Building Products, Inc.  
CODE 52210 ART REVISION 8/17

**ProLite™**  
Premium Large Format Tile Mortar  
Mortero superior para azulejos de formato grande

High bond strength  
Non-slump - For use as a thin or medium bed mortar up to 3/4"

Sag and slip resistant - immediately holds wall tiles in place

Lightweight - 30 lbs. covers the same area as 50 lbs. of traditional mortar

TILE TYPE	LONGEST SIDE OF TILE
Ceramic	0-15" 15"+
Porcelain	0-15" 15"+
Stone	0-3" 3"+
Glass	0-3" 3"+

\*See technical data sheet for details.

**POLYMER MODIFIED EXCEEDS ANSI: A118.11, A118.15T**

**WARNING: IRRITANT.** Read cautions on back panel. **KEEP OUT OF REACH OF CHILDREN**

**NET WT. 30 LBS. | 13.6 kg**