

Honeywell Home



**Wireless Room Sensors
for T9 and T10 Pro
Smart Thermostats**
Quick Start Guide



**Détecteurs de pièce sans fil
pour thermostats
intelligents T9 et T10 Pro**
Guide de démarrage rapide

**Sensores inalámbricos
de habitación para los
termostatos inteligentes
T9 y T10 Pro**
Guía de inicio rápido

resideo

Resideo Inc., 1985 Douglas Drive North
Golden Valley, MN 55422

www.resideo.com

©2018 Resideo Technologies, Inc.

All rights reserved. The Honeywell Home trademark is used under license from Honeywell International Inc.

Tous droits réservés. La marque de commerce Honeywell Home est utilisée sous licence avec l'autorisation d'Honeywell International Inc.

Todos los derechos reservados. La marca comercial Honeywell Home se utiliza en virtud de la licencia emitida por Honeywell International Inc.

33-00429EFS-02 M.S. 11-18

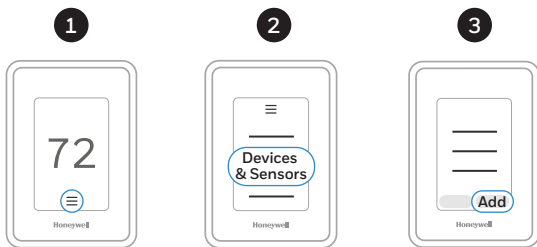
Printed in Mexico



33-00429EFS-02

Getting Started

Read before installing.



Open the Menu

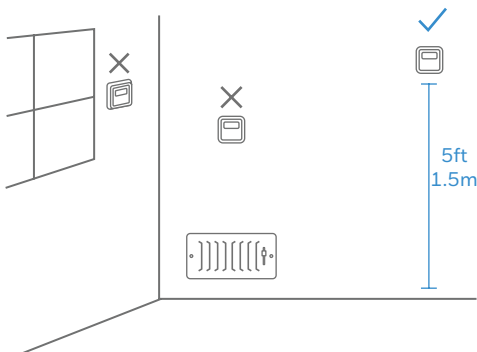
Tap "Devices & Sensors"

Tap "Add"

4 Follow the on-screen instructions

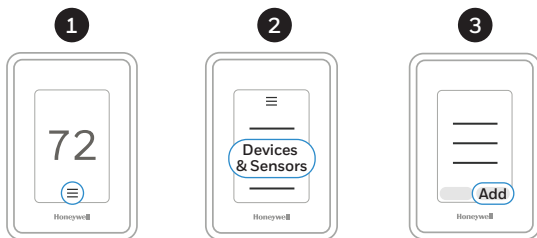
Placement Tips

- DO place about 5 feet above the floor.
- DO place on inside walls.
- DON'T place behind furniture or doors.
- DON'T place in direct sunlight.
- DON'T place above air vents.



Démarrage

Lire avant l'installation.



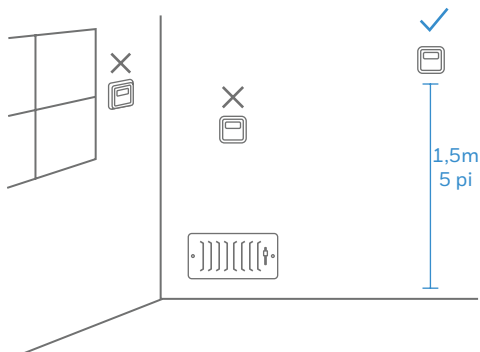
Ouvrez le menu.

Appuyez sur « Devices & Sensors » « Add » (Ajouter).
(Appareils et détecteurs).

4 Veuillez suivre les directives à l'écran.

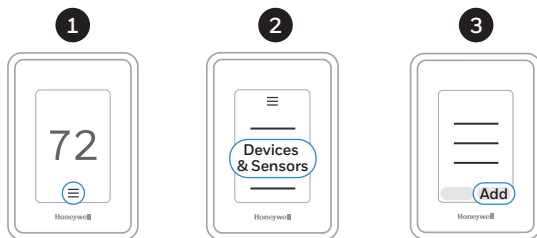
Conseils pour le positionnement

- Placer à environ 1,5 m (5 pi) du plancher.
- Placer sur un mur intérieur.
- NE PAS placer derrière un meuble ou une porte.
- NE PAS placer directement au soleil.
- NE PAS placer près de bouches d'air.



Inicio

Leer antes de instalar.



1 Abra el menú

2 Toque "Devices & Sensors"

3 Toque "Add" (Añadir).

(Dispositivos y sensores)

4 Siga las instrucciones en la pantalla

Ayuda para la ubicación

- COLOQUE a unos 1.5 metros (5 pies) del piso.
- COLOQUE en las paredes interiores.
- NO coloque detrás de muebles o puertas.
- NO coloque a la luz solar directa.
- NO coloque sobre ventilaciones de aire.

