



Bomba sumergible para cascada

8706 litros por hora

ARTICULO #PW2300

RECUERDO

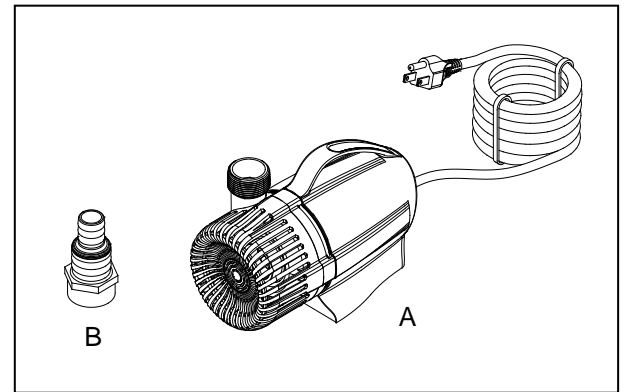

LLAME AL 1-888-755-6750
ANTES DE DEVOLVER AL
MINORISTA.



¿Preguntas, problemas, piezas que faltan? Antes de devolver el producto al minorista, llame a nuestro departamento de servicio al cliente, al 1-888-755-6750 de 8 a. m. a 6 p. m., HORA DEL ESTE, de lunes a viernes, o envíe un correo electrónico a customercare@thepondboss.net. O visite nuestra sitio web www.thepondboss.net.

CONTENIDOS DEL PAQUETE

Pieza	Descripción	Cantidad
A	Bomba	1
B	Adaptador de 1 pulgada y 1-1/2 pulgada	1
C	El bolso de la barrera	1



⚠ ADVERTENCIAS Y PRECAUCIONES

ADVERTENCIA:

- Existe riesgo de descarga eléctrica. Esta bomba se suministra con un conductor con conexión a tierra y un enchufe con conexión a tierra. Para reducir el riesgo de descarga eléctrica, asegúrese de que la bomba esté conectada sólo a un tomacorriente que haya sido instalado correctamente y que tenga una conexión a tierra con interruptor de circuito de fallos de conexión a tierra.
- Asegúrese de que el voltaje no exceda lo especificado en la bomba.
- Siempre desconecte la bomba de la fuente de energía antes de realizar cualquier trabajo de mantenimiento.
- Antes de instalarla o de realizar trabajos de mantenimiento, controle que el cable no esté dañado. Reemplace el ensamblado completo de la bomba en caso de que esté dañada.
- No retire la clavija redonda del enchufe.
- Existe riesgo de descarga eléctrica: no se ha probado el uso de esta bomba en piletas de natación ni en áreas marinas.

PRECAUCION

- Esta bomba ha sido probada para usarse con agua dulce únicamente.
- Utilice una fuente de energía adecuada, como se indica en la etiqueta de la bomba.
- No exponga el cable a altas temperaturas o a otras fuentes de calor.
- No haga funcionar la bomba con líquidos calientes.
- No deje que la bomba funcione en seco. La bomba debe estar completamente sumergida para funcionar y refrigerarse correctamente.
- Utilice sólo agua dulce. Evite utilizar agua clorada o agua con un alto nivel de pH.
- No tire del cable para levantar la bomba.



POR FAVOR LLAME AL 1-888-755-6750 ANTES DE DEVOLVER AL MINORISTA.
WWW.THEPONDBOSS.NET

PREPARACION

Antes de comenzar a ensamblar y a hacer funcionar el producto, asegúrese de que no falte ninguna pieza. Compare las piezas con la lista de contenidos del paquete y con el diagrama de arriba. Si alguna pieza falta, o si hay piezas dañadas, no intente ensamblar ni utilizar el producto. Póngase en contacto con el servicio al cliente para obtener las piezas de reemplazo.

- Tiempo calculado para el ensamblaje: 5 minutos
- Herramientas necesarias para el ensamblaje: sierra de arco

INSTRUCCIONES DE ENSAMBLAJE

1. Para el flujo máximo, se recomienda que el tamaño más grande de tubería para su bomba está utilizado. Si usa tubería de una pulgada, proceda al paso 2. Si usa 1-1/2 pulgada, corte el adaptador como se muestra usando una sierra de arco. Fig. 1

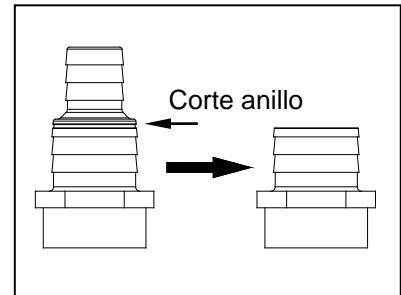


Fig. 1

2. Conecte el adaptador con la bomba insertando en la descarga de la bomba. Fig. 2

NOTA: La tubería NO ES INCLUIDA.

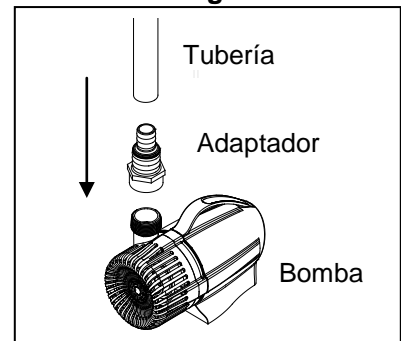


Fig. 2

3. Coloque la bomba dentro el bolso de la barrera. Tire el lazo hasta que el bolso de la barrera sea completamente cerrado alrededor de la tubería y del cable eléctrico. Ate un nudo en el lazo. Fig. 3




Fig. 3

4. Coloque la bomba dentro del agua y conéctela a una fuente de energía adecuada. Fig. 4

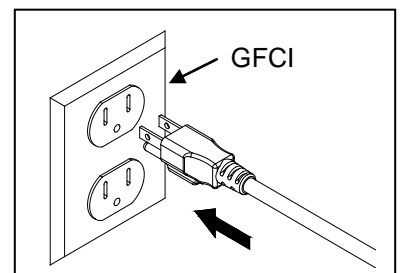


Fig. 4



**POR FAVOR LLAME AL 1-888-755-6750 ANTES DE DEVOLVER AL MINORISTA.
WWW.THEPONDBOSS.NET**

PROCEDIMIENTO DE MANTENIMIENTO

- Limpie el bolso de la barrera y (en caso de necesidad la bomba) regularmente dependiendo del ambiente en donde se la utilice. Un bajo de flujo es una indicación que su el bolso de la barrera y/o bomba requieren limpieza. El bolso de la barrera no sólo protege su bomba pero reduce la necesidad del mantenimiento de la bomba
- Antes de limpiar, siempre desconecte la bomba de la fuente de energía.
- Quite cualquier escombros grande del el bolso de la barrera. Utilice una manguera de jardín para aclarar cualquier otra suciedad del el bolso de la barrera.
- Extraiga todas las partes de la bomba y límpielas con agua tibia y jabón.
- Desmunte la cubierta de la bomba y quite la cubierta del propulsor para exponer el ensamblado del propulsor. Quite el ensamblado del propulsor tirando en la placa redonda trasera detrás del propulsor.

NOTA: Esta bomba utiliza un imán muy fuerte para alcanzar funcionamiento superior. Cuando la eliminación del ensamblado del propulsor será considerable fuerza magnética que resiste la extracción del ensamblado del propulsor. Esto es normal. Asimismo cuando el reemplazo del ensamblado del propulsor allí será una fuerza magnética fuerte que tira de la asamblea en la bomba potencialmente puede causar lesión a los dedos y en los casos raros puede dañar el eje de cerámica o el cojinete posterior. Utilice guantes gruesos al substituir el ensamblado del propulsor.

- Utilice un paño suave o cepíllelo para limpiar el ensamblado del propulsor y el interior de la cubierta del propulsor. Refiera al diagrama en la lista de piezas del reemplazo.

GUIA PARA LA SOLUCION DE PROBLEMAS

Si la bomba no funciona:

- Compruebe para cerciorarse de que el cable eléctrico está enchufado, la bomba está consiguiendo energía y la bomba se sumerge completamente.
- Controle que la salida de la bomba, las tuberías, las fuentes, los surtidores de agua, etc. no estén deformados ni tengan obstrucciones.
- Extraiga la pantalla interior, la cubierta de la bomba y la caja del propulsor, a fin de poner el propulsor a la vista. Gire el propulsor y asegúrese de que no esté dañado ni contenga alguna pieza atascada.

Si el rendimiento de la bomba no es satisfactorio, o la bomba no fluye uniformemente:

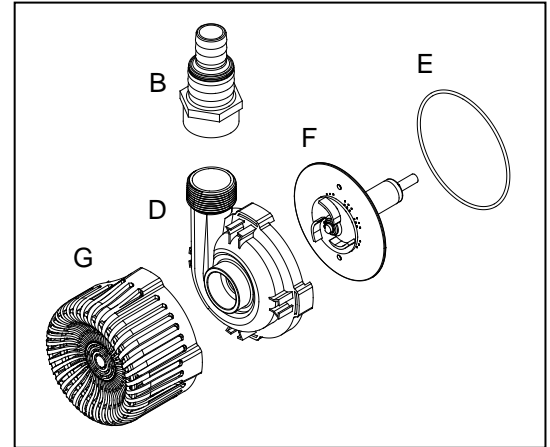

- Asegúrese de que la bomba esté totalmente sumergida en el agua.
- Asegúrese de que el propulsor y la caja estén limpios.
- Asegúrese de que el bolso de la barrera este limpio.



LISTA DE PIEZAS DE REEMPLAZO

Para obtener las piezas de reemplazo, llame a nuestro departamento de servicio al cliente al 1-888-755-6750, de 8 a. m. a 6 p. m., HORA DEL ESTE, de lunes a viernes, o envíe un correo electrónico a customercare@thepondboss.net.

Pieza	Descripción
B	Adaptador de 1 pulgada y 1-1/2 pulgada
C	El bolso de la barrera
D	Caja del propulsor
E	Empaque O
F	Ensamblado del propulsor
G	Pantalla



RENDIMIENTO DE LA BOMBA

		FLUJO
Elevación (FEET)	16	630 GPH
	15	780 GPH
	14	940 GPH
	13	1,070 GPH
	12	1,200 GPH
	11	1,320 GPH
	10	1,450 GPH
	9	1,550 GPH
	8	1,630 GPH
	7	1,710 GPH
	6	1,800 GPH
	5	1,900 GPH
	4	1,980 GPH
	3	2,060 GPH
	2	2,130 GPH
1	2,200 GPH	
0	2,300 GPH	
PW2300		

Impreso en China



POR FAVOR LLAME AL 1-888-755-6750 ANTES DE DEVOLVER AL MINORISTA.
WWW.THEPONDBOSS.NET

GARANTIA LIMITADA

Todas las bombas y productos eléctricos se autorizan al usuario contra el material y la ejecución defectuosos, bajo condiciones de trabajo normales. Este período de garantía comienza la fecha de la compra del comprador original.

A menos que se especifique lo contrario, todos los productos eléctricos son garantizados por 1 año desde la fecha de compra. Limitados a uso normal contra defectos en materiales y mano de obra.

- Bombas de estanque y la cascada son garantía de 3 años.
- Todos los productos revestimiento de estanque son garantizados por 20 años desde la fecha de compra. Limitados a uso normal contra defectos en materiales y mano de obra.
- Todos los otros productos son garantizados por 90 días desde la fecha de compra. Limitados a uso normal contra defectos en materiales y mano de obra.

Application

Esta garantía incluye las unidades instaladas y mantenidas correctamente. Cualquier daño a la médula o la modificación de la unidad se invalida la garantía. Garantía de la bomba se limita a aplicaciones de bombeo de agua en un estanque o una fuente única. GeoGlobal Partners deberá aprobar por escrito todas las demás aplicaciones que utilizan otros líquidos o temperaturas extremas. El código de fecha y el recibo del producto se requiere para las reclamar la garantía.

Warranty Claim

Las reclamaciones de la garantía deben ser hechas llamando el servicio de atención al cliente (al 1-888-755-6750). Si el artículo se determina para ser defectuoso, le darán la autorización de volver las piezas defectuosas, carga pagada por adelantado, junto con prueba de compra.

Modo de resolución

GeoGlobal Partners realizará de buena fe todos los esfuerzos que sean necesarios para resolver de manera puntual todas las reclamaciones derivadas de la garantía. Los productos que hayan sido devueltos serán inspeccionados a fin de determinar la causa de la falla antes de que se aplique la garantía. La garantía no cubre ningún costo relacionado con la instalación o la remoción de los productos o las partes en virtud de esta garantía. En el caso de los productos que se hayan dañado durante su traslado, deberá presentarse la reclamación ante el transportista.

Limitación de responsabilidad

Las declaraciones orales que el vendedor, el fabricante, los representantes u otras personas realicen sobre el producto no constituyen una garantía y el usuario no deberá tomarlas como tales, ya que tampoco formarán parte del contrato de venta. La única obligación de los vendedores y de los fabricantes, y el único resarcimiento disponible para los compradores, será que el fabricante reemplace y/o repare, a discreción de éste, el producto de acuerdo con lo establecido anteriormente. Ni el vendedor ni el fabricante serán responsables de las lesiones, las pérdidas o los daños derivados de las pérdidas de ganancias o las pérdidas de ventas, de las lesiones físicas a las personas o los daños a la propiedad, o de los daños imprevistos o derivados provenientes de la causa que sea, independientemente de que se basen en una garantía, un derecho contractual, una negligencia u otro uso indebido. Asimismo, el comprador y el usuario aceptan que no podrán reclamar ningún otro resarcimiento. Antes de utilizar el producto, el comprador y el usuario determinarán la aptitud del producto para el uso deseado, y asumirán todos los riesgos y las responsabilidades relacionadas con dicho uso. La garantía y el resarcimiento descritos en esta garantía limitada representan la garantía y el resarcimiento exclusivos que reemplazan a toda otra garantía o todo otro resarcimiento expreso o implícito. Por medio de la presente garantía quedan excluidos de manera expresa todas las demás garantías y todos los demás resarcimientos, incluso las garantías implícitas de aptitud y comerciabilidad para un uso determinado. Esta garantía proporciona al comprador y al usuario derechos legales específicos. Además, el comprador y el usuario pueden tener otros derechos que varían según cada estado. Algunos estados no permiten la exclusión o la limitación de los daños imprevistos o derivados, por lo tanto, es posible que las limitaciones o las exclusiones antes mencionadas no se apliquen.

RECUERDO
LLAME AL 1-888-755-6750
ANTES DE DEVOLVER AL MINORISTA.



POR FAVOR LLAME AL 1-888-755-6750 ANTES DE DEVOLVER AL MINORISTA.
WWW.THEPONDBOSS.NET