



STEEL GARDEN HOSE HOLDER WITH FAUCET

Sujetador de acero para manguera de jardín - Incluye grifo
Porte-boyau d'arrosage en acier avec robinet

Model/Modelo/Modèle SJ-SHSBB-GRY



If you have any questions or comments,
please call the Snow Joe® + Sun Joe® customer service department at:

Si tiene preguntas o comentarios, comuníquese con el centro de servicio
al cliente de Snow Joe® + Sun Joe® llamando al:

Si vous avez des questions ou des commentaires, veuillez appeler
le service clientèle Snow Joe® + Sun Joe® au :

1-866-SNOWJOE (1-866-766-9563)

© 2018 by Snow Joe®, LLC
All rights reserved. Original instructions.
SAVE THESE INSTRUCTIONS

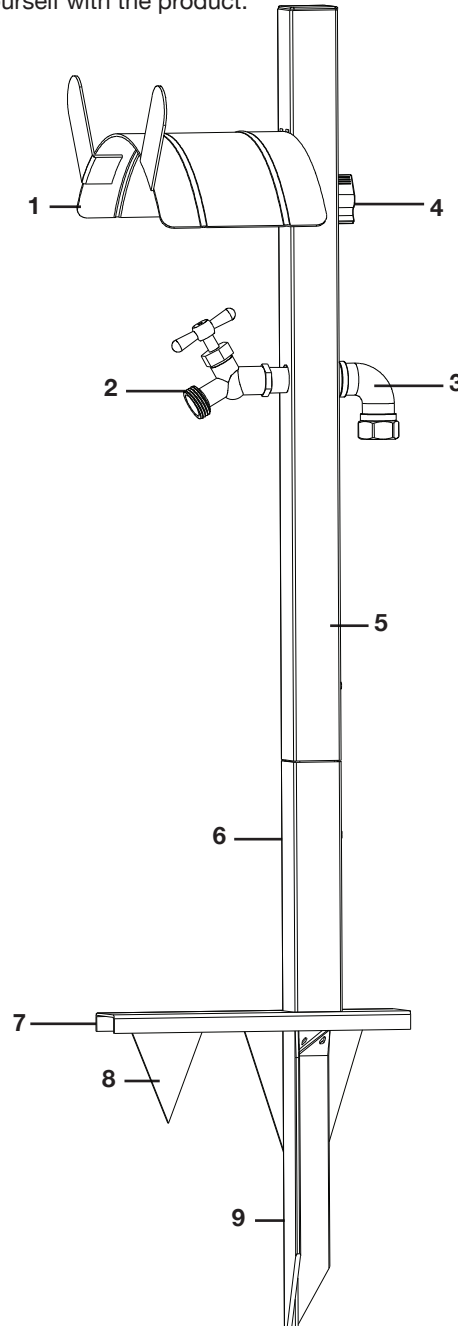
© 2018 by Snow Joe®, LLC
Derechos reservados. Instrucciones originales.
GUARDE ESTAS INSTRUCCIONES

© 2018 by Snow Joe®, LLC
Tous droits réservés. Instructions d'origine.
CONSERVER CES INSTRUCTIONS

Know Your Steel Garden Hose Holder

Read the owner's manual and safety instructions carefully before using the steel garden hose holder. Compare the illustration below to the steel garden hose holder in order to familiarize yourself with the product. Save this manual for future reference.

1. Hose holder
2. Front faucet
3. Rear inlet
4. S-type nut
5. Top post
6. Bottom post
7. Base
8. Secondary stake
9. Primary stake



Technical Data

Product Dimensions:	9.8 in. W x 42.5 in. H x 10.2 in. D (24.9 cm W x 107.9 cm H x 25.9 cm D)
Anchoring System	2-Point Secure Anchor System
Storage Capacity	Up to 125 feet of 5/8-inch hose
Material	Heavy gauge solid steel construction + brass spigot
Weight	9.9 lbs (4.5 kg)
Fits standard garden hose	

Unpacking

Carton Contents

- Top and bottom posts
- S-type nut
- M6x50 screw
- Hose holder
- Manuals + Registration card

1. Carefully remove the steel garden hose holder and check to see that all of the above items are supplied.
2. Inspect the product carefully to make sure no breakage or damage occurred during shipping. If you find damaged or missing parts, DO NOT return the unit to the store. Please call the Snow Joe® + Sun Joe® customer service center at 1-866-SNOWJOE (1-866-766-9563).

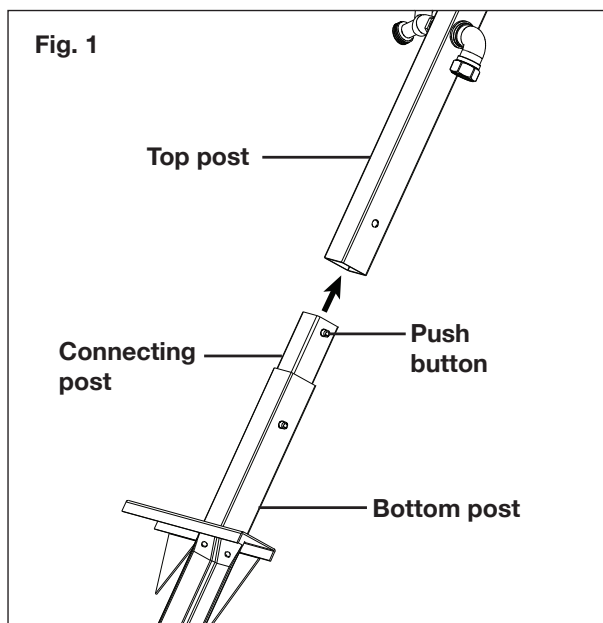
NOTE: Do not discard the shipping carton and packaging material until you are ready to use the steel garden hose holder. The packaging is made of recyclable materials. Properly dispose of these materials in accordance with local regulations.

IMPORTANT! The equipment and packaging material are not toys. Do not let children play with plastic bags, foils or small parts. These items can be swallowed and pose a suffocation risk!

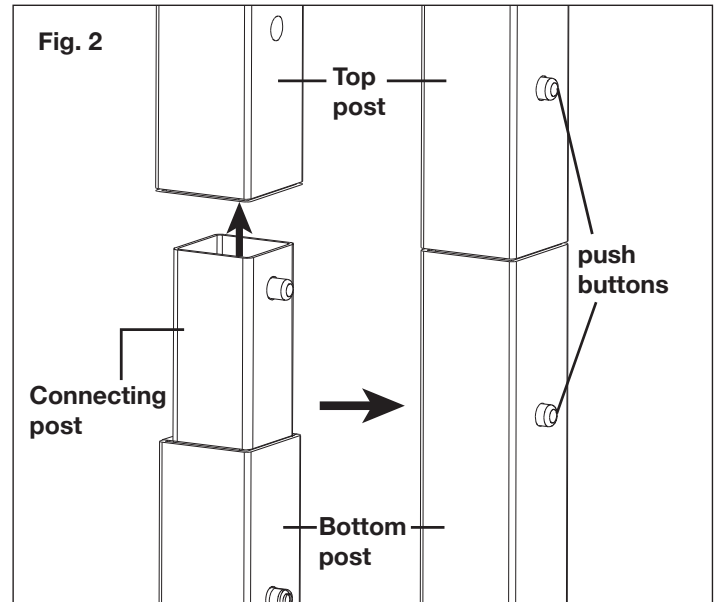
Assembly

⚠WARNING! To avoid serious personal injury, read and understand all safety instructions provided.

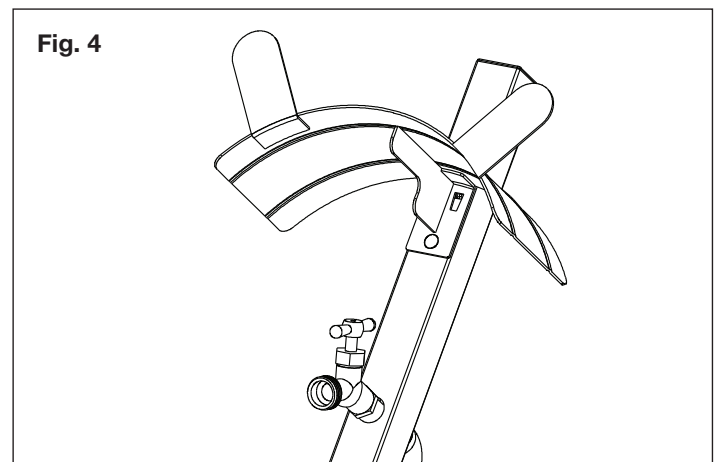
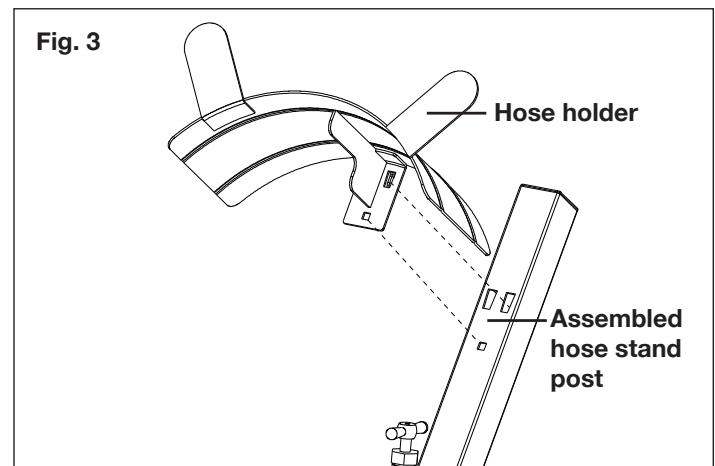
1. To assemble the hose stand post, take the top and bottom post and fit together by sliding the top post over the connecting post. Depress the push button on the connecting post enough to slide into the top post (Fig. 1).



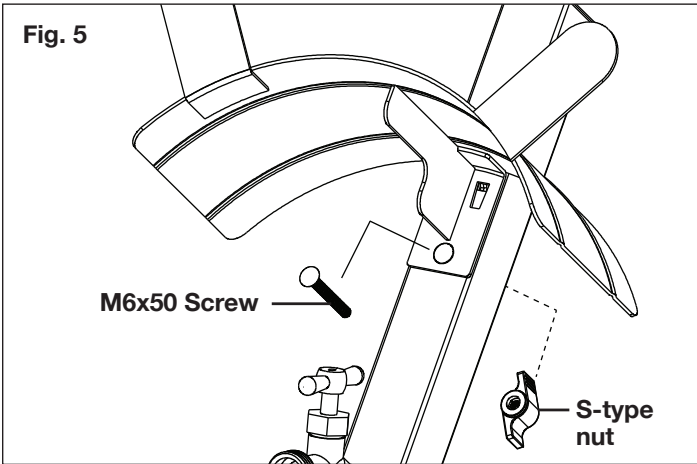
2. Slide the top post over the connecting post until the push button locks into place in its respective hole on the top post (Fig. 2).



3. Insert the hose holder into the corresponding holes on the assembled hose stand post (Fig. 3 and Fig. 4).



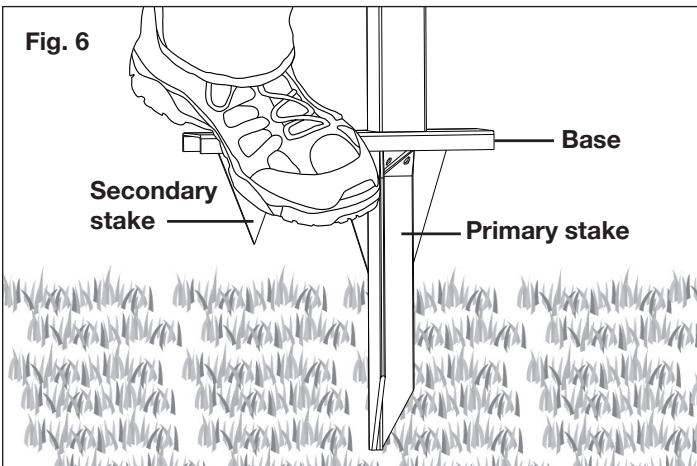
- Using the M6x50 screw and s-type nut, secure the hose holder in place (Fig. 5).



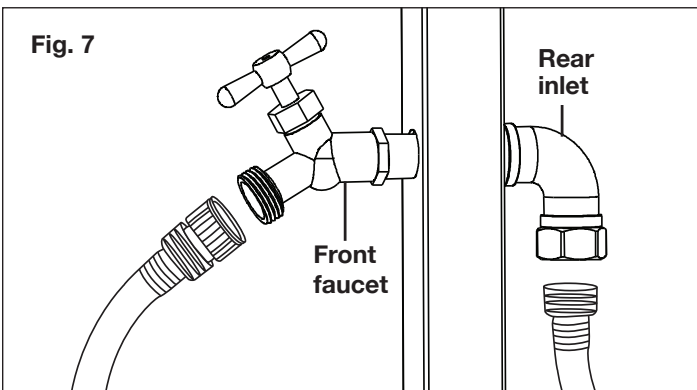
Operation

- Wearing work boots or other appropriate close-toed shoes, firmly step down on the base and push the primary and secondary stakes completely into the ground (Fig. 6). Make sure your steel garden hose holder is secure before use.

⚠️ WARNING! Do not install your steel garden hose holder in soft ground or mulch.



- Connect your water source to the rear inlet (Fig. 7).
- Connect your hose to the front faucet (Fig. 7).



Service + Support

If your Aqua Joe® SJ-SHSBB-GRY steel garden hose holder requires service or maintenance, please call Snow Joe® + Sun Joe® customer service at 1-866-SNOWJOE (1-866-766-9563) for assistance.

Model + Serial Numbers

When contacting the company or arranging service from an authorized dealer, you will need to provide the model and serial numbers, which can be found on the decal located on the steel garden hose holder. Copy these numbers into the space provided below.

Record the following numbers from your new product:	
Model #:	
S J - S H S B B - G R Y	
Serial #:	



SNOW JOE® + SUN JOE® CUSTOMER PROMISE

ABOVE ALL ELSE, Snow Joe® + Sun Joe® are dedicated to you, our customer. We strive to make your experience as pleasant as possible. Unfortunately, there are times when a product does not work or breaks under normal operating conditions. We think it's important that you know what you can expect from us. That's why we created the Snow Joe® + Sun Joe® promise.

OUR PROMISE: Snow Joe® + Sun Joe® warrant new products for two years from the date of purchase. If your product does not work, or there's an issue with a specific part, we will fix this by either sending you a free replacement part or by sending you a new or comparable product at no charge. How cool is that! Before you know it, you'll be back in action cutting, sawing, mowing, washing and...?

PRODUCT REGISTRATION:

Snow Joe®, LLC ("Snow Joe® + Sun Joe®") strongly encourages you to register your purchase. You can register online at snowjoe.com/ProductRegistration, or by printing and mailing in a registration card available online from our website, or calling our Customer Service Department at **1-866-SNOWJOE (1-866-766-9563)**, or by e-mailing us at help@snowjoe.com. Failure to register your product purchase will not diminish your warranty rights. However, registering your purchase will allow Snow Joe® + Sun Joe® to better serve you with any of your customer service needs.

WHO CAN SEEK WARRANTY COVERAGE?

This Warranty is extended by Snow Joe® + Sun Joe® to the owner of this new product for residential and personal household use only. This Warranty does not apply to products used for commercial, rental or re-sale purposes. Should ownership of this product change during the 2-year period, please update the product's owner information at snowjoe.com/ProductRegistration.

WHAT IS COVERED?

Snow Joe® + Sun Joe® warrants to the owner that if this product fails within 2 years from the date of purchase due to a defect in material or workmanship or as a result of normal wear and tear from ordinary household use, Snow Joe® + Sun Joe® will send a replacement part or product, as needed, free of charge and with free shipping to the original purchaser.

If, in Snow Joe® + Sun Joe®'s sole discretion, the failed product cannot be repaired with a part, Snow Joe® + Sun Joe® will elect to either (A) send a new product at no charge and with free shipping or (B) refund the full purchase price to the owner.

WHAT IS NOT COVERED?

This Warranty does not apply to products that have been used commercially or in non-household applications. This Warranty does not cover cosmetic changes that do not affect performance.

This Warranty is only valid if the product is used and maintained in accordance with the instructions, warnings and safeguards contained in the owner's manual. Snow Joe® + Sun Joe® will not be responsible for the cost of any unauthorized warranty repairs. This warranty does not cover any cost or expense incurred by the purchaser in providing substitute equipment or service during reasonable periods of malfunction or non-use of this product while waiting for a replacement part or unit under this warranty. Wearing parts like belts, augers, chains and tines are not covered under this warranty, and can be purchased at snowjoe.com or by calling **1-866-SNOWJOE (1-866-766-9563)**. Batteries are covered in full for 90-days from the date of purchase.

Repair, replacement or refund of the purchase price are the exclusive remedies of purchaser and the sole liability of Snow Joe® + Sun Joe® under this warranty. No employee or representative of Snow Joe® + Sun Joe® is authorized to make any additional warranty or any modification to this warranty which may be binding upon Snow Joe® + Sun Joe®. Accordingly, purchaser should not rely upon any additional statements made by any employee or representative of Snow Joe® + Sun Joe®. In no event, whether based on contract, indemnity, warranty, tort (including negligence), strict liability or otherwise, shall Snow Joe® + Sun Joe® be liable for any special, indirect, incidental, or consequential damages, including, without limitation, loss of profit or revenue.

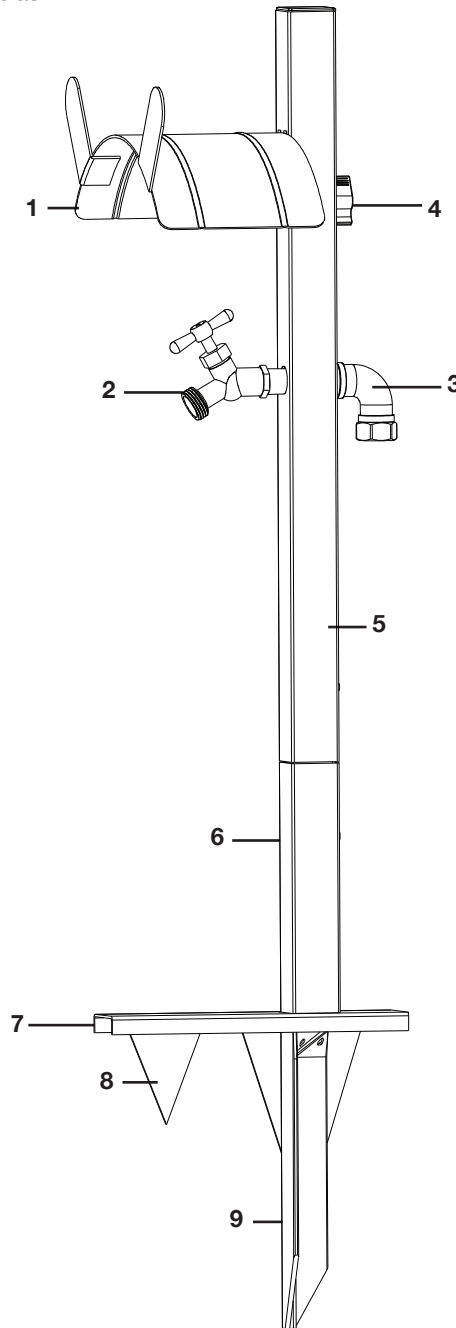
Some states do not allow limits on warranties. In such states, the above limitations may not apply to you.

Outside the USA, other warranties may apply.

Conozca su soporte de acero para manguera de jardín

Lea detenidamente el manual del operador y las instrucciones de seguridad antes de usar su soporte de acero para manguera de jardín. Compare la siguiente ilustración con el soporte de acero para manguera de jardín con el fin de familiarizarse con el producto. Conserve este manual para futuras referencias.

1. Sujetador de manguera
2. Grifo frontal
3. Toma trasera
4. Tuerca en forma de "S"
5. Poste superior
6. Poste inferior
7. Base
8. Estaca secundaria
9. Estaca primaria



Datos técnicos

Dimensiones de producto:	9.8 plg (ancho) x 42.5 plg (alto) x 10.2 plg (profundidad) (24.9 cm ancho x 107.9 cm alto x 25.9 cm profundidad)
Sistema de anclaje	Sistema de anclado de seguridad de dos puntos
Capacidad de almacenamiento	Hasta 125 pies de manguera de 5/8 plg
Material	Acero sólido grueso / grifo de latón
Peso	9.9 lb (4.5 kg)
Compatible con mangueras de jardín estándar	

Desembalaje

Contenido del paquete

- Postes superior e inferior
- Tuerca en forma de "S"
- Tornillo M6x50
- Sujetador de manguera
- Manuales y tarjeta de registro

1. Retire cuidadosamente el soporte de acero para manguera de jardín y compruebe que todos los artículos anteriores estén suministrados.
2. Inspeccione cuidadosamente el producto para asegurarse de que no haya ocurrido ningún daño o ruptura durante su transporte. Si alguna parte está dañada o extraviada, NO DEVUELVA la unidad a la tienda. Llame a la central de servicio al cliente Snow Joe® + Sun Joe® al 1-866-SNOWJOE (1-866-766-9563).

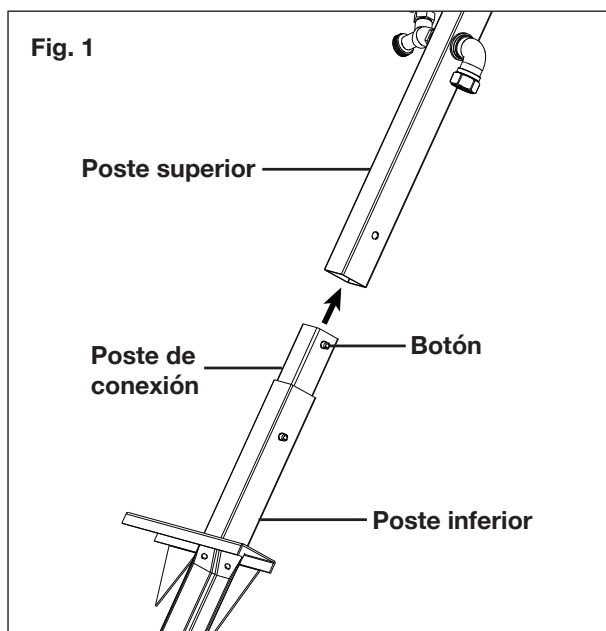
NOTA: no se deshaga de la caja de transporte ni del material de embalaje hasta que usted esté listo para usar su soporte de acero para manguera de jardín. Todo el empaquetado está hecho de materiales reciclables. Deseche estos materiales de acuerdo con los reglamentos de su localidad.

¡IMPORTANTE! El artefacto y los materiales de embalaje no son juguetes. No deje que los niños jueguen con las bolsas plásticas, láminas o partes pequeñas. ¡Estos objetos pueden ser tragados y representan un riesgo de asfixia!

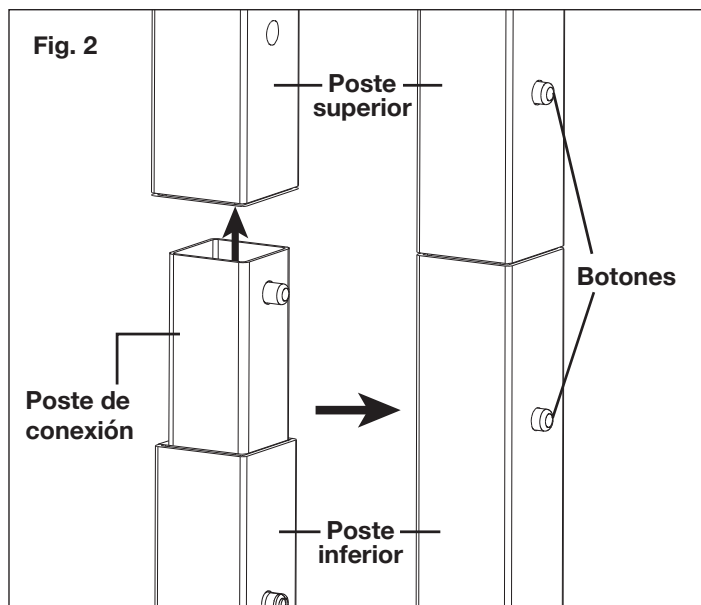
Ensamblado

⚠ ¡ADVERTENCIA! Para evitar lesiones personales severas, lea y comprenda todas las instrucciones de seguridad proporcionadas.

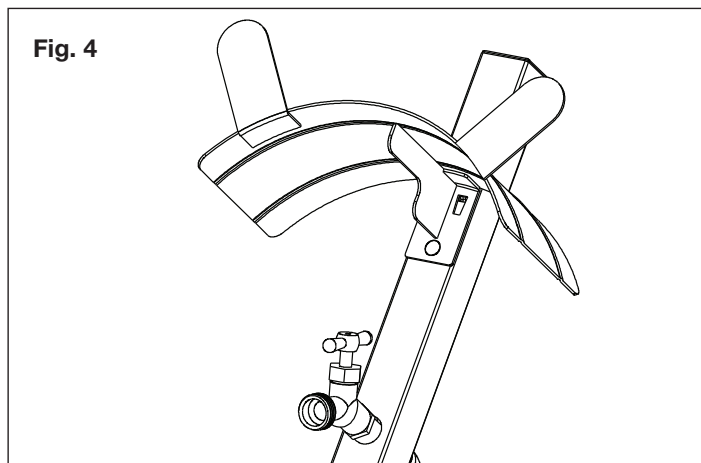
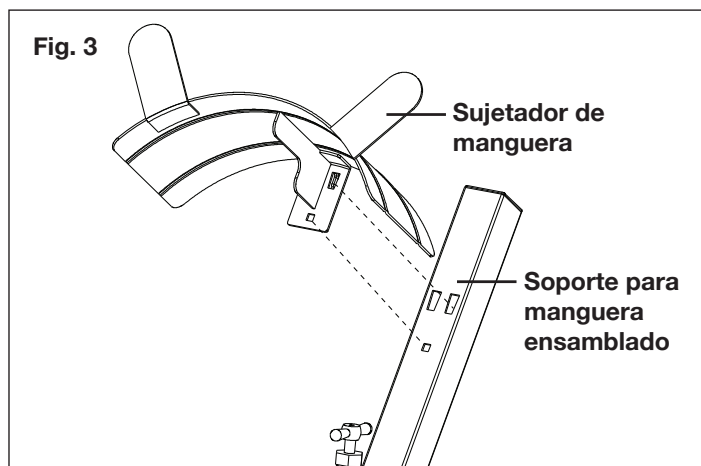
1. Para ensamblar el poste de soporte de manguera, sujete los postes superior e inferior y conéctelos deslizando el poste superior por sobre el poste de conexión. Presione el botón en el poste de conexión y deslícelo dentro del poste superior (Fig. 1).



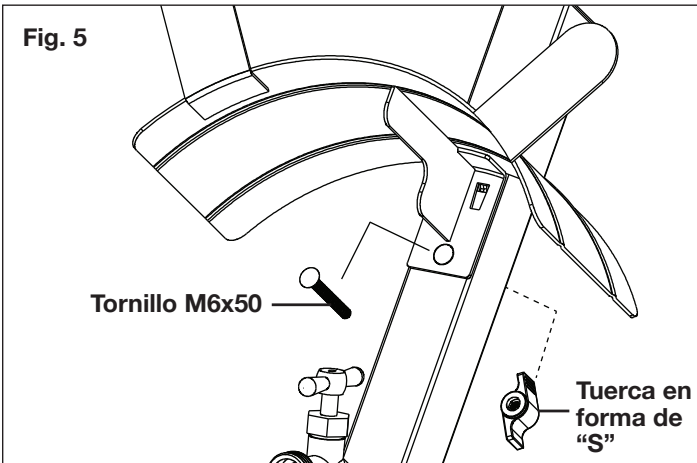
2. Deslice el poste superior por sobre el poste de conexión hasta que el botón se trabe en su lugar, en su orificio respectivo en el poste superior (Fig. 2).



3. Inserte el sujetador de manguera en los correspondientes orificios sobre el poste de soporte ya ensamblado (Figs. 3 y 4).



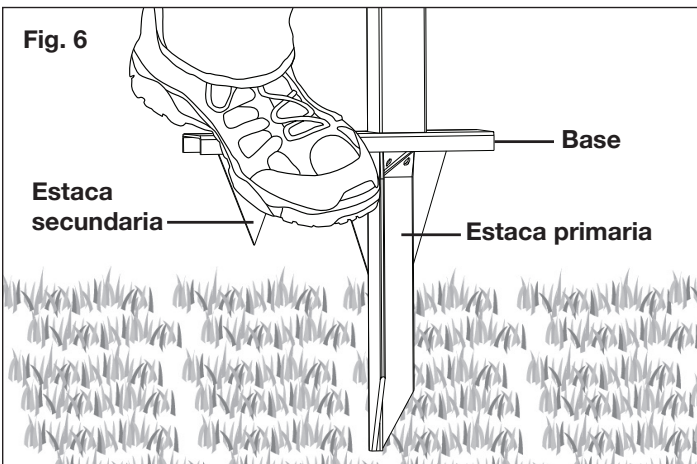
4. Usando el tornillo M6x50 y la tuerca en forma de "S", asegure el sujetador de manguera en su posición (Fig. 5)



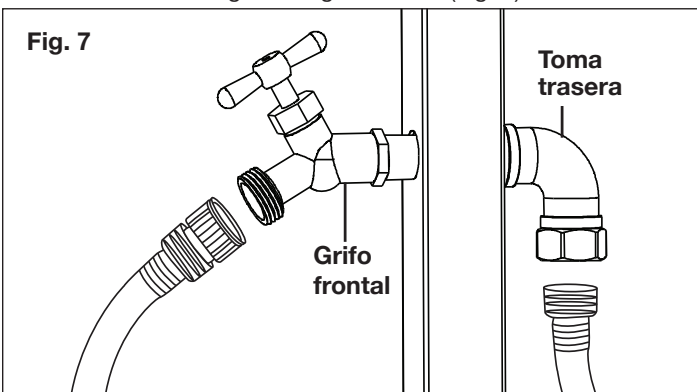
Operación

1. Usando botas de trabajo u otros zapatos cerrados apropiados, pise firmemente sobre la base y entierre las estacas primaria y secundaria por completo en el suelo (Fig. 6). Asegúrese de que su soporte de acero para manguera de jardín esté asegurado antes del uso.

⚠ ¡ADVERTENCIA! No instale su soporte de acero para manguera de jardín en un terreno suave o mantillo.



2. Conecte su fuente de agua a la toma trasera (Fig. 7).
3. Conecte su manguera al grifo frontal (Fig. 7).



Servicio y soporte

Si su soporte de acero para manguera de jardín SJ-SHSBB-GRY de Aqua Joe® requiere servicio o mantenimiento, comuníquese con la central de servicio al cliente Snow Joe® + Sun Joe® llamando al 1-866-SNOWJOE (1-866-766-9563) para obtener ayuda.

Modelo y número de serie

Al contactar a la empresa o programar una reparación en un centro autorizado, usted necesitará proporcionar el modelo y número de serie, los cuales se encuentran en la etiqueta colocada en el soporte de acero para manguera de jardín. Copie estos números en el espacio proporcionado a continuación.

Registre los siguientes números que se encuentran sobre su nuevo producto:

Modelo:

S | J | - | S | H | S | B | B | - | G | R | Y | | | | | | | | | | | | | | | |

Nº de serie:

| | | | | | | | | | | | | | | | | | | | | | | | | | | | | | | | | | |



LA PROMESA DE SNOW JOE® + SUN JOE® AL CLIENTE

POR SOBRE TODO, en Snow Joe® + Sun Joe® estamos dedicados a usted, nuestro cliente. Nos esforzamos por hacer que su experiencia sea tan placentera como sea posible. Desafortunadamente, hay ocasiones en que un producto no funciona, o se avería bajo condiciones normales de operación. Creemos que es importante que usted sepa que puede confiar en nosotros. Es por eso que hemos creado la promesa Snow Joe® + Sun Joe®.

NUESTRA PROMESA: Snow Joe® + Sun Joe® garantiza sus productos nuevos por dos (2) años luego de la fecha de compra. Si su producto no funciona, o hay un problema con una pieza específica, resolveremos este inconveniente enviándole una pieza de repuesto o producto de reemplazo (nuevo o comparable) sin cargo adicional alguno. ¡Un excelente soporte! Sin que usted se de cuenta, usted ya estará de vuelta podando, serrando, cortando, lavando, etc.

REGISTRO DE PRODUCTO:

Snow Joe®, LLC ("Snow Joe® + Sun Joe®") recomienda enfáticamente que usted registre su producto comprado. Puede registrar su producto en línea visitando snowjoe.com/ProductRegistration, imprimiendo y enviando por correo una tarjeta de registro disponible en línea en nuestro sitio Web, llamando a nuestra central de servicio al cliente al **1-866-SNOWJOE (1-866-766-9563)**, o enviándonos un e-mail a help@snowjoe.com. Si usted no registra su producto luego de la compra, sus derechos de garantía no disminuirán; sin embargo, registrar su compra permitirá que Snow Joe® + Sun Joe® le pueda atender mejor si usted tiene alguna necesidad.

¿QUIÉN PUEDE OBTENER COBERTURA DE GARANTÍA?

Snow Joe® + Sun Joe® ofrece esta garantía al propietario de este nuevo producto solo para uso residencial y personal doméstico. Esta garantía no se aplica para productos usados con fines comerciales, de alquiler o reventa. Si este producto cambia de propietario durante dicho periodo de dos (2) años, actualice la información del propietario del producto en snowjoe.com/ProductRegistration.

¿QUÉ ESTÁ CUBIERTO?

Snow Joe® + Sun Joe® garantiza al propietario del producto que si éste falla dentro de los dos (2) años posteriores a la fecha de compra debido a un defecto en materiales o fabricación, o como resultado de un desgaste normal debido a un uso doméstico ordinario, Snow Joe® + Sun Joe® enviará una pieza de repuesto o producto de reemplazo, sin costo adicional y con envío gratuito, al comprador original.

Si, a sola discreción de Snow Joe® + Sun Joe®, el producto defectuoso no puede ser reparado con una pieza de repuesto, Snow Joe® + Sun Joe® decidirá: (A) enviar un producto de reemplazo sin costo adicional y con envío gratuito; o (B) reembolsar el precio de compra en su totalidad al propietario.

¿QUÉ NO ESTÁ CUBIERTO?

Esta garantía no se aplica a productos que han sido usados comercialmente o en aplicaciones no domésticas. Esta garantía no cubre cambios cosméticos que no afecten su funcionamiento.

Esta garantía solo es válida si el producto es usado y mantenido de acuerdo con las instrucciones, advertencias y salvaguardias contenidas en el manual del propietario. Snow Joe® + Sun Joe® no se responsabilizará por el costo de ninguna reparación de garantía no autorizada. Esta garantía no cubre ningún costo o gasto incurrido por el comprador al proporcionar equipos sustitutos o servicio durante períodos razonables de avería o no utilización de este producto, mientras se espera por una pieza de repuesto o nuevo producto bajo esta garantía. Las piezas desgastables como correas, brocas y cuchillas no están cubiertas por esta garantía, y pueden ser compradas visitando snowjoe.com o llamando al **1-866-SNOWJOE (1-866-766-9563)**. Las baterías están cubiertas totalmente por la garantía durante los noventa (90) días posteriores a la fecha de compra.

La reparación, reemplazo o reembolso del precio de compra son soluciones exclusivas para el comprador y la única responsabilidad de Snow Joe® + Sun Joe® bajo esta garantía. Ningún empleado o representante de Snow Joe® + Sun Joe® está autorizado a ofrecer ninguna garantía adicional, ni modificación a esta garantía, que pueda vincular legalmente a Snow Joe® + Sun Joe®. Consecuentemente, el comprador no deberá ampararse a ninguna declaración adicional hecha por ningún empleado o representante de Snow Joe® + Sun Joe®. En ningún caso, sea basado en contrato, indemnización, garantía, agravio (incluyendo negligencia), responsabilidad absoluta o de otro tipo, Snow Joe® + Sun Joe® se hará responsable de cualquier daño especial, indirecto, incidental o indirecto incluyendo, sin limitaciones, la pérdida de ganancias o ingresos.

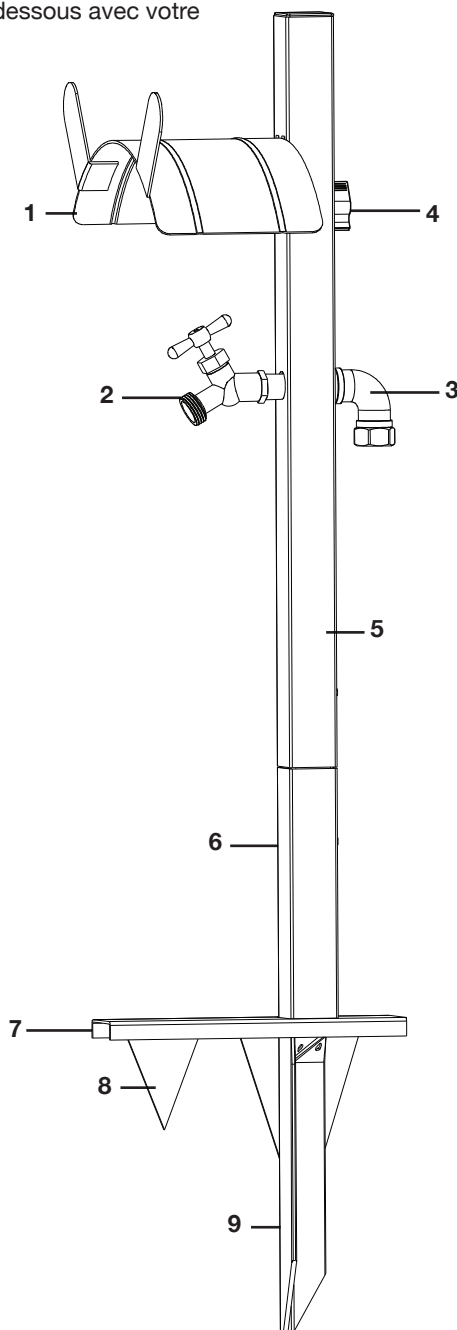
Algunos estados no permiten límites en garantías. En dichos estados, las limitaciones anteriores podrían no aplicarse a usted.

Fuera de los EE.UU. pueden aplicarse otras garantías.

Apprenez à mieux connaître votre porte-boyau d'arrosage en acier

Avant d'utiliser le porte-boyau d'arrosage en acier, lisez attentivement le manuel d'utilisation et les consignes de sécurité. Afin de vous familiariser avec le produit, comparez l'illustration ci-dessous avec votre porte-boyau d'arrosage en acier.

1. Porte-boyau
2. Robinet avant
3. Entrée arrière
4. Écrou de type S
5. Montant supérieur
6. Montant inférieur
7. Support
8. Piquet secondaire
9. Piquet principal



Données techniques

Dimensions du produit	24,9 cm (l) x 107,9 cm (H) x 25,9 cm (P)
Système d'ancrage	À deux piquets
Capacité de rangement	Boyau mesurant jusqu'à 16 mm de diamètre et 38 m de longueur
Matériau	Fabriqué dans de l'acier massif épais, robinet en laiton
Poids	4,5 kg
Compatible avec les boyaux d'arrosage standard	

Déballage

Contenu de la caisse

- Montants supérieur et inférieur
- Écrou de type S
- Vis M6 x 50
- Porte-boyau
- Manuels et carte d'enregistrement

1. Retirez soigneusement le porte-boyau d'arrosage en acier de la caisse et inspectez-le pour vérifier que tous les éléments énumérés ci-dessus sont fournis.
2. Inspectez soigneusement le contenu pour vous assurer qu'aucun élément ne s'est cassé ou n'a été endommagé pendant le transport. Si vous constatez que des pièces manquent ou sont endommagées, NE PAS retourner la caisse au magasin. Veuillez appeler le service clientèle Snow Joe® + Sun Joe® au 1-866-SNOWJOE (1-866-766-9563).

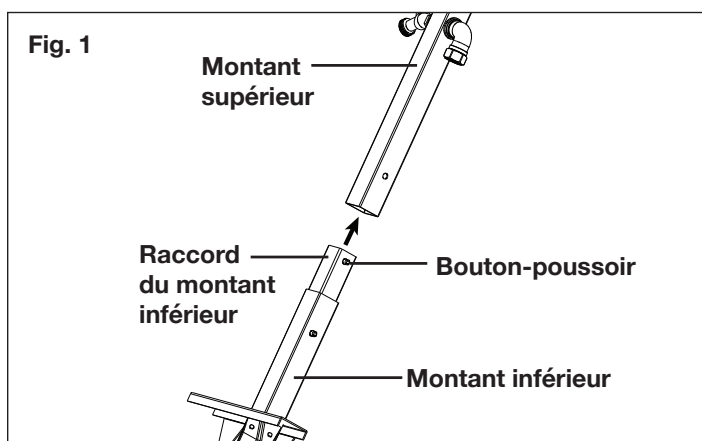
REMARQUE : ne jetez pas la caisse d'expédition et l'emballage tant que vous n'êtes pas prêt à utiliser le porte-boyau d'arrosage en acier. L'emballage est fabriqué dans des matériaux recyclables. Éliminez ces matériaux de façon appropriée et conformément aux réglementations locales.

IMPORTANT! Le produit et son emballage ne sont pas des jouets. Ne laissez pas les enfants jouer avec les sacs en plastique, les feuilles métalliques ou les petites pièces. Ces éléments peuvent être avalés et risquent de provoquer une suffocation!

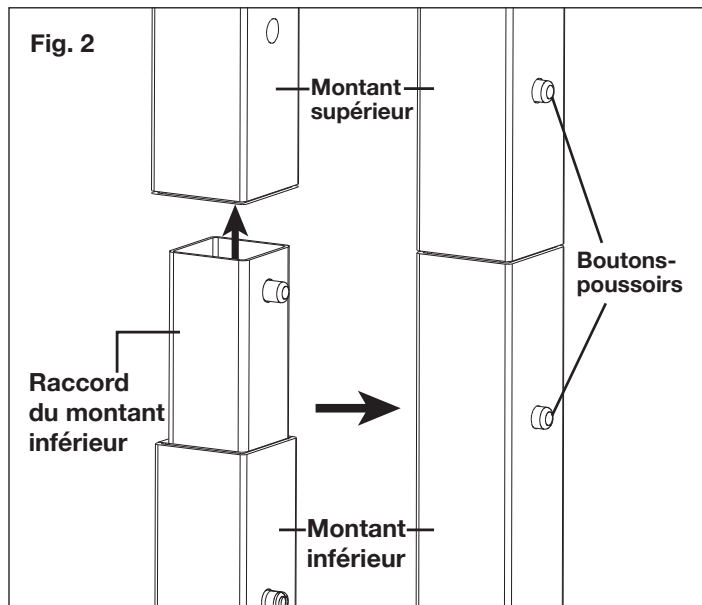
Assemblage

⚠ AVERTISSEMENT! Pour éviter de graves blessures, lire et comprendre toutes les consignes de sécurité fournies.

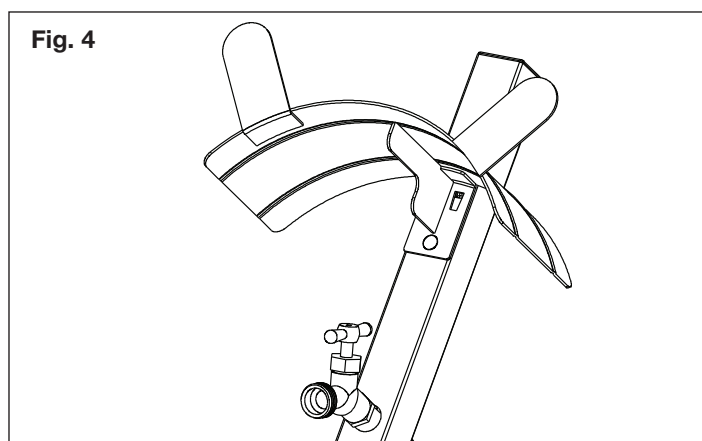
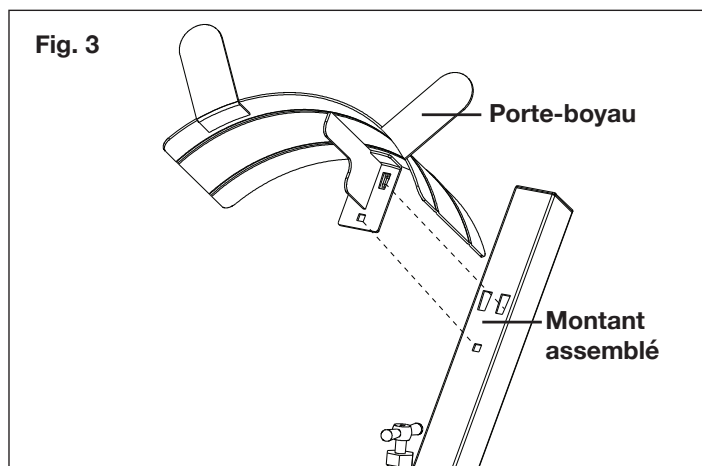
1. Pour assembler le porte-boyau, prenez les montants supérieur et inférieur et insérez-les l'un dans l'autre en faisant glisser le montant supérieur sur le raccord du montant inférieur. Enfoncez le bouton-poussoir du raccord du montant inférieur pour lui permettre de glisser dans le montant inférieur (Fig. 1).



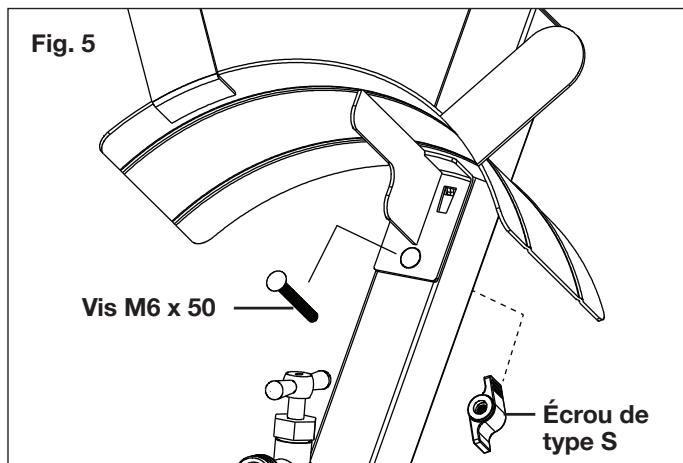
2. Faites glisser le montant supérieur sur le raccord du montant inférieur jusqu'à ce que le bouton-poussoir se relâche et se mette en place dans le trou du montant supérieur prévu à cet effet (Fig. 2).



3. Insérez le porte-boyau en faisant correspondre les trous pratiqués dans la partie supérieure du montant assemblé (Fig. 3 et 4).



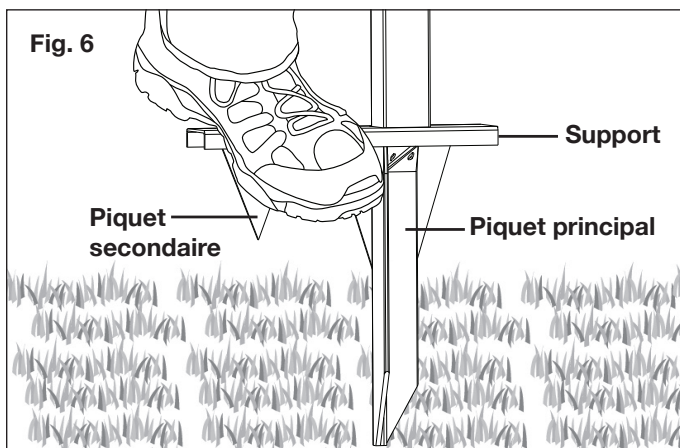
4. À l'aide de la vis M6 x 50 et de l'écrou de type S, attachez le porte-boyau au montant assemblé (Fig. 5).



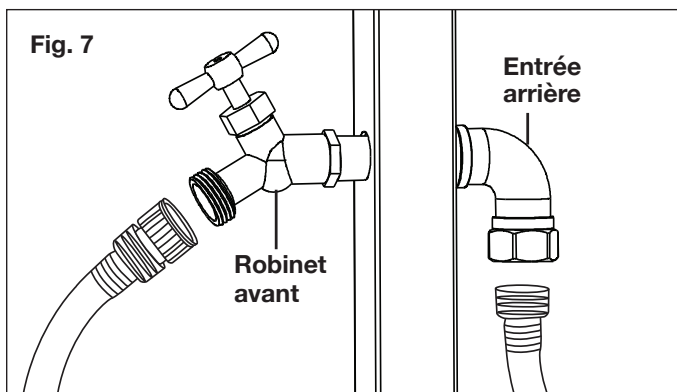
Utilisation

1. Le pied dans une bottine de travail ou dans une chaussure à bout fermé, appuyez fermement sur le support et enfoncez complètement le piquet principal et le piquet secondaire dans le sol (Fig. 6). Avant de l'utiliser, assurez-vous que votre porte-boyau d'arrosage en acier est solidement enfoncé.

⚠ AVERTISSEMENT! Ne pas implanter le porte-boyau d'arrosage en acier dans un sol meuble ou dans du paillis.



2. Branchez l'alimentation en eau sur l'entrée arrière (Fig. 7).
3. Branchez le boyau d'arrosage sur le robinet avant (Fig. 7).



Entretien, réparations et assistance technique

Si votre porte-boyau d'arrosage en acier Aqua Joe® SJ-SHSBB-GRY nécessite une intervention technique ou un entretien, veuillez appeler le service clientèle Snow Joe® + Sun Joe® au 1-866-SNOWJOE (1-866-766-9563) pour de l'aide.

Numéros de modèle et de série

Lorsque vous communiquez avec l'entreprise pour prendre rendez-vous pour une intervention technique chez un revendeur agréé, vous devez fournir les numéros de modèle et de série qui se trouvent sur l'étiquette autocollante apposée sur le porte-boyau d'arrosage. Copiez ces numéros dans l'espace réservé ci-dessous.

Copiez les numéros suivants de votre nouveau produit :

Model #:

S | J | - | S | H | S | B | B | - | G | R | Y |

Serial #:

| | | | | | | | | | | | | | | | | | | | | | | |



LA PROMESSE DE SNOW JOE® + SUN JOE® À SES CLIENTS

Vous êtes notre client et Snow Joe® + Sun Joe® **SE MET EN QUATRE** pour vous servir. Nous nous efforçons de vous rendre l'utilisation de nos produits aussi plaisante que possible. Malheureusement, il peut arriver qu'un produit ne fonctionne pas ou se casse dans des conditions d'utilisation normales. Nous pensons qu'il est important que vous sachiez ce que vous pouvez attendre de nous. C'est pourquoi nous avons formulé la promesse Snow Joe® + Sun Joe®.

NOTRE PROMESSE : Snow Joe® + Sun Joe® garantit les nouveaux produits pendant deux (2) ans à compter de la date d'achat. Si votre produit ne fonctionne pas, ou si une pièce spécifique vous pose problème, nous vous enverrons gratuitement une pièce de rechange ou un produit neuf ou comparable. Génial, n'est-ce pas? Avant même de vous en rendre compte, vous pourrez continuer à couper, à scier, à tondre, à laver et à...?

ENREGISTREMENT DU PRODUIT :

Snow Joe®, LLC (« Snow Joe® + Sun Joe® ») vous recommande vivement d'enregistrer le produit que vous venez d'acheter. Vous pouvez l'enregistrer en ligne sur le site snowjoe.com/ProductRegistration, ou en imprimant et en envoyant par courrier une carte d'enregistrement disponible en ligne sur notre site Web, ou par téléphone en appelant notre Service à la clientèle au **1-866-SNOWJOE (1-866-766-9563)**, ou encore en nous envoyant un courriel à l'adresse help@snowjoe.com. Le fait de ne pas enregistrer l'achat de votre produit n'a aucune conséquence sur vos droits concernant la garantie. Toutefois, l'enregistrement de votre achat permettra à Snow Joe® + Sun Joe® de mieux répondre au moindre besoin que vous pourriez avoir en matière de service à la clientèle.

QUI PEUT REVENDIQUER LA COUVERTURE DE LA GARANTIE?

Snow Joe® + Sun Joe® offre la présente garantie au propriétaire de ce nouveau produit, uniquement pour un usage résidentiel et personnel. La présente garantie ne s'applique pas aux produits utilisés à des fins commerciales, pour la location ou la revente. Si ce produit change de propriétaire au cours de la période de 2 ans, nous vous demandons de mettre à jour les renseignements sur le propriétaire du produit en vous rendant sur le site snowjoe.com/ProductRegistration.

QU'EST-CE QUI EST COUVERT?

Snow Joe® + Sun Joe® garantit au propriétaire de ce produit que si celui-ci tombe en panne dans les deux (2) ans à compter de la date d'achat suite à un vice de matière ou de fabrication ou suite à une usure normale due à une utilisation ménagère ordinaire, Snow Joe® + Sun Joe® enverra à l'acheteur primitif, le cas échéant, une pièce ou un produit de rechange, gratuitement et franco de port.

Si, à la discrétion absolue de Snow Joe® + Sun Joe®, le produit en panne ne peut pas être réparé en changeant une ou plusieurs pièces, Snow Joe® + Sun Joe® choisira (A) d'envoyer un nouveau produit, gratuitement et franco de port, ou (B) de rembourser au propriétaire le prix d'achat total du produit.

QU'EST-CE QUI N'EST PAS COUVERT?

La présente garantie ne s'applique pas aux produits qui ont été utilisés commercialement ou pour des travaux non résidentiels et ménagers. La présente garantie ne couvre pas les changements cosmétiques qui n'affectent pas le rendement.

La présente garantie est uniquement valide si le produit est utilisé et entretenu conformément aux instructions, aux avertissements et aux précautions de sécurité dont le manuel d'utilisation fait état. Snow Joe® + Sun Joe® ne saurait être tenue responsable du coût de réparations non couvertes par la garantie, quelles qu'elles soient. Tous les coûts et dépenses engagés par l'acheteur pour obtenir un matériel ou un service de rechange pendant une période raisonnable de mauvais fonctionnement ou de non-utilisation de ce produit, en attendant une pièce ou un produit de rechange au titre de la présente garantie, ne sont pas couverts par la présente garantie. Les pièces d'usure comme les courroies, les tarières, les chaînes et les dents ne sont pas couvertes au titre de la présente garantie et peuvent être achetées en ligne sur le site snowjoe.com ou en appelant le **1-866-SNOWJOE (1-866-766-9563)**. Les batteries sont totalement couvertes pendant quatre-vingt-dix (90) jours à compter de la date d'achat.

La réparation, le remplacement ou le remboursement du prix d'achat sont les recours exclusifs de l'acheteur et la seule et unique obligation de Snow Joe® + Sun Joe® au titre de la présente garantie. Aucun employé ou représentant de Snow Joe® + Sun Joe® n'est autorisé à ajouter une nouvelle garantie ou à apporter une quelconque modification à la présente garantie pouvant être exécutoire pour Snow Joe® + Sun Joe®. En conséquence, l'acheteur ne doit pas compter sur les déclarations supplémentaires, quelles qu'elles soient, faites par un employé ou un représentant quelconque de Snow Joe® + Sun Joe®. En aucune circonstance, que ce soit sur la base d'un contrat, d'une indemnisation, d'une garantie, d'un acte dommageable (y compris la négligence) ou, d'une manière ou d'une autre, de la responsabilité sans faute, Snow Joe® + Sun Joe® ne saurait être tenue responsable de tous les dommages spéciaux, indirects, accessoires ou consécutifs, y compris, mais sans toutefois s'y limiter le manque à gagner ou la perte de profits.

Certaines provinces n'autorisent pas les limitations sur les garanties. Dans lesdites provinces, les limitations ci-dessus peuvent ne pas s'appliquer à vous.

En dehors des États-Unis, d'autres garanties peuvent s'appliquer.

NOTES

NOTES



snowjoe.com