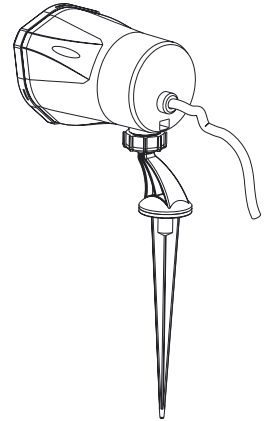


INSTRUCCIONES

ADVERTENCIA DE SEGURIDAD: Remueva todos los amarres y etiquetas plásticos. Son parte del empaque y deben descartarse.

GUARDE ESTAS INSTRUCCIONES - Este manual contiene importantes instrucciones de seguridad y funcionamiento para unidades eléctricas.



ADVERTENCIA

PRODUCTO ELÉCTRICO. Manténgalo alejado de los niños. No se recomienda para niños menores de 3 años de edad. Al igual que con todos los aparatos eléctricos, se deben tomar precauciones durante el manejo y el uso para reducir el peligro de electrocución. Si el cordón eléctrico está dañado, debe ser reemplazado por el fabricante, su agente de servicio o personas calificadas para evitar el peligro.

ADVERTENCIA

Se sabe que las luces estroboscópicas pueden causar convulsiones en personas con epilepsia fotosensible.

ADVERTENCIA

La luz es muy brillante. No la dirija directamente a los ojos.

IMPORTANTES INSTRUCCIONES DE SEGURIDAD

LEA TODAS LAS INSTRUCCIONES ANTES DE USAR (ESTE APARATO).

ADVERTENCIA: PARA REDUCIR EL PELIGRO DE QUEMADURAS, INCENDIO, ELECTROCUCIÓN O LESIONES A LAS PERSONAS:

LEA Y SIGA TODAS LAS INSTRUCCIONES DE SEGURIDAD.

1. No sujete los cables del producto con grapas o clavos ni lo coloque sobre ganchos o clavos afilados.
2. No deje que las bombillas descansen sobre el cordón o ningún alambre.
3. No cierre puertas o ventanas sobre el producto o los cables de extensión, ya que esto puede dañar el aislamiento de los cables.
4. Cuando use el producto, no lo cubra con tela, papel u otro material que no forme parte del producto.
5. No use productos de temporada afuera si no están marcado para el uso interno y externo. Cuando el producto va ser usado afuera, asegúrese que este conectado a un toma-corriente tipo interruptor de circuito de falla de tierra (GFCI). Si no hay uno, entonces llame a un electricista calificado para que instale uno apropiadamente.
6. No intente usar este producto de temporada como instalación permanente.
7. No monte o coloque este producto cerca de líneas de gas o calentadores eléctricos, chimeneas, velas u otras fuentes de calor.
8. Desenchufe el producto cuando salga de su casa, cuando se va a dormir o si lo va a dejar sin supervisión por largo rato.
9. Este es un producto eléctrico – ¡no es un juguete! Para evitar riesgo de fuego, quemaduras, daño personal o descarga eléctrica, no debe de jugar con el o colocarlo cerca de donde niños lo tengan al alcance.
10. No use este producto para otra cosa que no sea el uso apropiado.
11. No cuelgue decoraciones u otros objetos de los cables o tiras.
12. Este producto tiene una protección de sobrecarga (fusible). Un fusible quemado indica una sobrecarga o corto circuito. Si el fusible se quemó, desenchufe el producto. También desenchufe otros productos que puedan estar enchufados a este. Cambie el fusible como lo indica las instrucciones y revise el producto. Si el fusible adicional se quema, entonces hay un corto circuito y debe desechar el producto.
13. Este producto tiene un enchufe polarizado (un diente es más grueso que el otro) como característica para reducir el riesgo de descarga eléctrica. Este enchufe solo encaja en el toma-corriente de una sola manera. Si el enchufe no encaja completamente dentro del toma-corriente, dele la vuelta. Si no encaja de ninguna manera, llame a un electricista calificado. No use un cable de extensión si el enchufe no encaja completamente. No altere o cambia el enchufe..
14. Lea y siga todas las instrucciones que están sobre el producto o incluidas con el producto.

PRECAUCIÓN: Para reducir el riesgo de incendio y electrocución:

1. No instale en árboles que tengan agujas, hojas o cubiertas de ramas de metal o de materiales con apariencia metálica.
2. No monte o apoye los cables de una manera en la que puedan cortar o dañar el aislamiento del cable.

GUARDE ESTAS INSTRUCCIONES. CARACTERÍSTICAS

- Cubierta de plástico con 4 piezas LEDs de alto poder.
- Funciona con cable de alimentación UL.
- De fácil instalación
- Alta calidad, Producto de larga duración.

ESPECIFICACIONES TÉCNICAS

Material:	PC
Fuente lumínica:	4 LEDs * de 1W
Clasificación	120VAC 60Hz 0.076A 6.3W
Fusible	2pcs

INSTRUCCIONES DE ENSAMBLAJE

1. Ensamble las partes de las estacas para luces A y B como se muestra en la ilustración 1. Empuje las partes A y B juntas hasta que los tornillos estén apretados.
2. Empuje A a través del círculo, inserte la ranura del proyector y apriete el círculo, después ajuste el ángulo del proyector.
(Ver la ilustración 1)

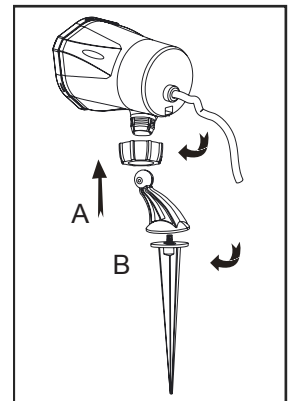


ilustración 1

3. Enchufe el cordón de alimentación en un tomacorriente estándar. (Ver la ilustración 2)
4. Desenchúfelo cuando no se esté usando.




ilustración 2

INSTRUCCIONES DE SERVICIO DEL USUARIO

Reemplazo del fusible

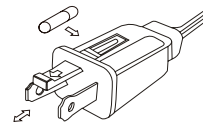
ADVERTENCIA: Peligro de incendio: Reemplace solamente con el mismo tipo y tamaño de fusible.

ADVERTENCIA: Peligro de incendio: No reemplace la clavija de conexión. Contiene un dispositivo de seguridad (fusible) que no se debe eliminar. Descarte el producto si la clavija de conexión está dañada.

1. Sujete la clavija y sáquela del tomacorriente u otra fuente de electricidad. No la desenchufe halando el

cordón.

2. Abra la tapa del fusible. Deslice la tapa de acceso al fusible sobre la clavija de conexión hacia las varillas (Vea la ilustración)
3. Remueva con cuidado el fusible.
4. Reemplace el fusible sólo con uno de un máximo de 5A, 125V (incluido con el producto).
5. Cierre la tapa del fusible. Deslice la tapa de acceso al fusible sobre la clavija de conexión.



PRECAUCIONES DE USO

Este producto fue diseñado para uso en interiores y exteriores.

No agite el aparato. Evite usar fuerza excesiva cuando ponga a funcionar el aparato.

Manténgalo alejado de la luz solar directa (especialmente en los automóviles) y de calentadores.

No permita que sea operado por personas no calificadas para operar el aparato. ¡La mayoría de los daños se deben a un uso inapropiado!

¡Nunca utilice disolventes o detergentes agresivos para limpiar el aparato! Utilice mejor un paño suave y húmedo.

Por favor, utilice el embalaje original para transportar el aparato.

¡Las modificaciones no autorizadas del aparato están prohibidas por razones de seguridad!

Si este aparato es utilizado de un modo diferente a las formas descritas en este manual, el producto puede sufrir daños y la garantía se anulará.

FUNCIONAMIENTO

- Inserte la clavija en el tomacorriente.

- Sitúe este aparato como un proyector.

- Desenchufe la clavija si no está en uso. ¡Tenga cuidado con el cable de alimentación!

ADVERTENCIA

- ¡El aparato es sólo para uso en interno y externo!
- ¡Adecuado para uso exterior!
- ¡Por favor, manténgalo alejado de calentadores y otras fuentes de calor!

IMPORTANTE

Los daños causados por ignorar este manual del usuario no están sujetos a garantía. El distribuidor no aceptará responsabilidad por cualquier defecto o problema resultante. ¡Manténgalo alejado de calentadores y otras fuentes de calor! Si el aparato ha estado expuesto a grandes cambios de temperatura (por ejemplo, después de transportarlo), no lo encienda inmediatamente. La condensación de agua resultante pudiera dañar el aparato. No encienda el aparato hasta que alcance la temperatura ambiente. Tenga en cuenta que los daños causados por modificaciones manuales del aparato o la operación no autorizada por personas no calificadas no están sujetos a garantía. ¡Mantenga a los niños pequeños y a los inexpertos alejados del aparato!

INSTRUCCIONES DE USO Y CUIDADO

1. Antes de usarlo, sea nuevo o no, inspeccione cuidadosamente el producto. Descarte cualquier producto que tenga el cordón eléctrico o el aislamiento cortado, dañado o roído, rajaduras en las bases de las bombillas u otros componentes, conexiones sueltas o alambres de cobre expuestos.
2. Cuando guarde el producto, remuévalo con cuidado del lugar donde está colocado, incluyendo árboles, ramas o arbustos, para evitar cualquier fuerza o tensión sobre los conductores eléctricos, las conexiones y los alambres.
3. Cuando no se use, guárdelo con cuidado en un lugar fresco, seco y protegido de la luz solar.

ADVERTENCIA

Este dispositivo cumple con la Sección 15 de las Normas FCC. La operación queda sujeta a las siguientes dos condiciones:

1) este dispositivo no debe provocar interferencia dañina, y 2) este dispositivo debe aceptar toda interferencia recibida incluyendo la interferencia que podría causar una operación no deseada.

PRECAUCIÓN: Los cambios o modificaciones que no se hallen expresamente aprobadas por la parte responsable del cumplimiento podrían anular la autoridad del usuario para la operación del equipo.

NOTA: Este equipo ha sido probado y cumple con los límites para un dispositivo digital clase B, conforme a la parte 15 de la Normas FCC. Estos límites están diseñados a suministrar una protección razonable contra la interferencia dañina en una instalación residencial. Este equipo genera, usa y puede irradiar energía de frecuencia de radio, y, si no está instalado y no se utiliza conforme a estas directivas, puede causar interferencia dañina a las comunicaciones de radio. Sin embargo, no existe garantía respecto a que no se produzca interferencia en una instalación determinada. Si este equipo provoca interferencia dañina a la recepción de la radio o televisión, la cual se puede determinar encendiendo y apagando el equipo, se incentiva al usuario que intente corregir la interferencia mediante una o varias de las siguientes medidas:

- Redireccionar o colocar la antena de recepción en un sitio diferente.
- Aumentar la separación entre el equipo y el receptor.
- Conectar el equipo a un enchufe en un circuito distinto del que aloja al receptor.
- Consultar al comerciante o a un técnico de televisores/ radios experto a solicitar ayuda.

¡ADVERTENCIA

CAN NMB-3(B).

ESTAS INSTRUCCIONES SON PARA ESTOS PRODUCTOS

36026	36629	35395	35475	35477	35560	37297
37403	37404	37405	37406	37407	37551	37900
37901	37902	59562	59678	59679	59459	59460
59658	59659	48362	38418	48224	48225	48229
70231	70232	59561	59716	59916	38483	38484
36389	38656					



Visite WWW.GEMMY.COM para más información.

©2015 GEMMY INDUSTRIES CORP.
117 WRANGLER DRIVE. SUITE 100
COPPELL, TX 75019 U.S.A.
1 (877) 250 -9032
HECHO EN CHINA
IMPRESO EN CHINA