

SKU 94751

Finished Size: 36" x 34" x 21.5"

tamaño final: 91.44 x 86.36 x 54.61 cm

Kids Cedar Picnic Table
Mesa de Picnic para Niños hecha en Cedro

PARTS INCLUDED

Partes incluidas

4 - LEGS

4 - PATAS



2 - CROSSMEMBERS

2 Travesaños



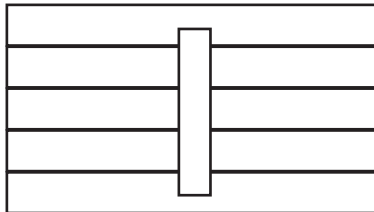
2 - SEATS

2 - ASIENTOS




1 - TOP

1 - PIEZA



carriage bolts and nuts
Pernos y tuercas




HARDWARE

Herrajes

wood screws
Tornillos para madera




washers
Arandelas



Drawings not to scale.

Made in USA

Hecho en EE.UU.



CRATES & PALLET



HOUSEWORKS GROUP USA

Houseworks, Ltd. 2388
Pleasantdale Road Atlanta,
GA 30340 770-448-6596

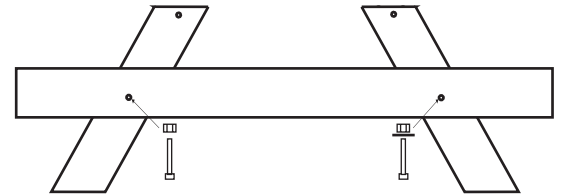
Assembly Instructions

INSTRUCCIONES DE ENSAMBLAJE

1. Attach 2 Legs to 1 Crossmember as shown with bolt head facing out. Repeat with 2 more

Legs and 1 more Crossmember

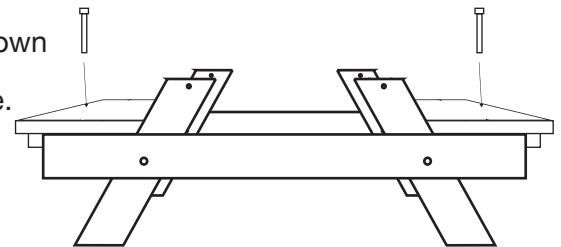
1. Adhiera 2 Patas a 1 Travesaño, como se muestra, con la cabeza del perno mirando hacia afuera. Repita con 2 Patas más y 1 Travesaño más.



2. Attach 1 seat between the 2 assemblies made in STEP 1 as shown

with bolt head facing out. Repeat with 1 more seat on the other side.

2. Adhiera 1 asiento entre los dos ensamblajes completados en el PASO 1 como se muestra, con la cabeza del perno mirando hacia afuera. Repite con 1 asiento más en el otro lado.



3. Attach table top to LEGS on each side as shown with bolt heads facing out

3. Adhiera la parte superior de la mesa a las PATAS en cada lado, como se muestra con las cabezas de los pernos mirando hacia afuera

