


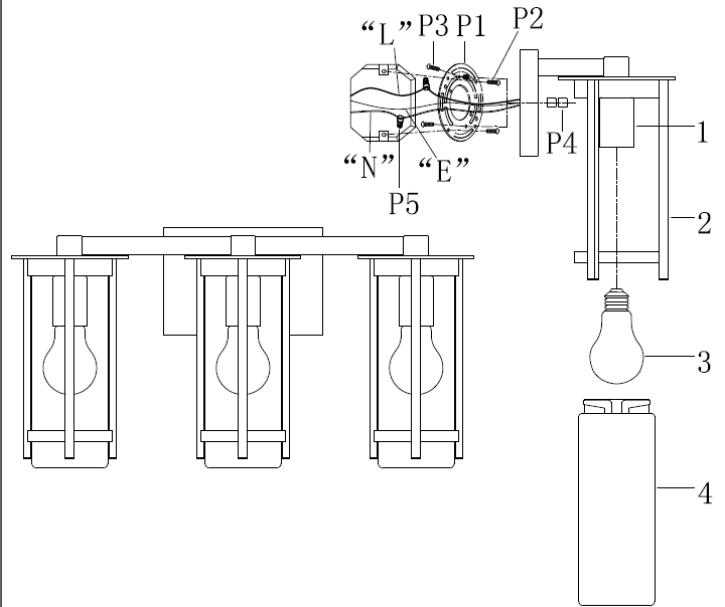
- Wall sconce / Luminaire suspendu /
Luminario Colgante Cuadruple



Use (3) 60-watt maximum Type A bulb (not provided)/Utiliser (3) ampoules de type A d'un maximum de 60 w (non incluses). / Use 3 lámparas E26 de 60 watts máximo (No incluidos)

Cleaning Instructions / Consignes de nettoyage / Instrucciones de Limpieza

Do not use polish or cleaners. Wipe clean with soft cloth. / Ne pas utiliser de produit à polir ou d'agent nettoyant. Essuyer au moyen d'un linge doux. / No utilice esmalte o productos de limpieza. Limpie con un paño suave.



English

1. Fix the Mounting Plate (P1) to the Outlet Box with Screw (P2).
2. Connect the Black wire L of the Outlet Box to the Main Wire (black) of the Fixture with wire nuts (P5).
3. Connect the White wire N of the Outlet Box to the Main Wire (white) of the Fixture with wire nuts (P5).
4. Install the Ground Wire E to the Mounting Plate (P1) and connect it into the Outlet Box.
5. Fix the fixture to the Screw (P3) of the Mounting Plate (P1) till tight with decorative nuts (P4).
6. Install Light Bulb (3).
7. Install the Glass (4) to the Fixture (2).

French

1. Fixer la plaque de montage (P1) au boîtier de prises de courant au moyen d'une vis (P2).
2. Relier le fil noir L du boîtier de prises de courant au fil principal (noir) du luminaire au moyen de capuchons de connexion (P5).
3. Relier le fil blanc N du boîtier de prises de courant au fil principal (blanc) du luminaire au moyen de capuchons de connexion (P5).
4. Fixer le fil de mise à la terre E à la plaque de montage (P1) et le brancher dans le boîtier de prises de courant.
5. Fixer le luminaire à la vis (P3) de la plaque de montage (P1) et resserrer au moyen d'écrous décoratifs (P4).
6. Installer l'ampoule (3).
7. Installer le verre (4) sur le luminaire (2).

Warranty

WHAT IS COVERED



The manufacturer warrants this lighting fixture to be free from defects in materials and workmanship for a period of three (3) years from date of purchase. This warranty applies only to the original consumer and only to products used in normal use and service. If this product is found to be defective, the manufacturer's only obligation, and your exclusive remedy, is the repair or replacement of the product at the manufacturer's discretion, provided that the product has not been damaged through misuse, abuse, accident, modifications, alterations, neglect or mishandling.

WHAT IS NOT COVERED

This warranty shall not apply to any product that is found to have been improperly installed, set-up, or used in any way not in accordance with the instructions supplied with the product. This warranty shall not apply to a failure of the product as a result of an accident, misuse, abuse, negligence, alteration, or faulty installation, or any other failure not relating to faulty material or workmanship. This warranty shall not apply to the finish on any portion of the product, such as surface and/or weathering, as this is considered normal wear and tear.

The manufacturer does not warrant and specifically disclaims any warranty, whether express or implied, of fitness for a particular purpose, other than the warranty contained herein. The manufacturer specifically disclaims any liability and shall not be liable for any consequential or incidental loss or damage, including but not limited to any labor/expense costs involved in the replacement or repair of said product.

Safety Information

-  **WARNING:** Carefully read and understand the information given in this manual before beginning the assembly and installation. Failure to do so could lead to electric shock, fire or other injuries which could be hazardous or even fatal.
-  **WARNING:** Be sure the electricity to the wires you are working on is shut off. Either remove the fuse or turn the circuit off.
- NOTICE:** Changes or modifications not expressly approved by the party responsible for compliance could void the user's authority to operate the equipment.

Email our customer service at

info.usa@eglo.com

or call 1-877-892-0007

Garantie

GARANTI



Le fabricant garantit que ce luminaire est exempt de défauts matériels et de fabrication pour une période de trois (3) ans à compter de la date d'achat. Cette garantie s'applique uniquement à l'acheteur original et aux produits utilisés et entretenus de façon normale. Si ce produit est jugé défectueux, la seule obligation du fabricant et le seul recours de l'acheteur sont la réparation ou le remplacement du produit à la discrétion du fabricant à la condition que le produit n'ait pas été endommagé par suite de mauvais usage, d'usage excessif, d'accident, de modifications, de réglages, de négligence ou de manutention inadéquate.

NON GARANTI

Cette garantie ne s'applique à aucun produit qui aurait été installé ou mis sur pied incorrectement ou utilisé d'une façon qui ne correspond pas aux instructions fournies avec ce produit. Cette garantie ne s'appliquera pas, non plus, à une défectuosité du produit causée par un accident, un mauvais usage, de l'abus, de la négligence, des ajustements ou une installation inappropriée ou à toute autre défectuosité non reliée à du matériel défectueux ou une main-d'œuvre inadéquate. Cette garantie ne s'applique pas à la finition ou à quelque partie du produit telle que sa surface et (ou) changement atmosphérique, car ces éléments sont considérés comme étant d'usure normale.

Le fabricant ne garantit pas et décline spécifiquement toute garantie, expresse ou tacite, quant à la conformité pour un usage particulier autre que celle de la garantie contenue aux présentes. Le fabricant rejette expressément toute responsabilité et ne sera pas responsable de quelconques pertes ou dommages consécutifs ou accessoires, y compris, mais sans s'y restreindre, toute main d'œuvre / tous frais encourus lors du remplacement ou toute réparation dudit produit.

Information relative à la sécurité

-  **AVERTISSEMENT :** Lire attentivement et bien saisir l'information inscrite dans ce manuel avant d'entreprendre l'assemblage et l'installation. Tout défaut de respecter ces consignes peut causer une décharge électrique, un incendie ou des blessures qui risquent d'être dangereuses ou même fatales.
-  **AVERTISSEMENT :** S'assurer de bien couper le courant électrique des fils sur lesquels on travaille. Retirer le fusible ou éteindre le circuit.
- AVIS :** Tout changement ou toute modification concernant la conformité que la partie responsable n'approuve pas risque d'annuler le droit de l'utilisateur de faire fonctionner l'équipement.

Adressez un courriel à notre service à la clientèle à :

info.usa@eglo.com

ou appeler 1-877-892-0007