

EVERBILT

Item # 1002502507, 1002502515, 1002502519, 1002502524, 1002502523
1002502511, 1002502517, 1002502509, 1002502502, 1002502501
1002502528, 1002502512, 1002502520, 1002502521

Rectangular Model # 2, 4, 5, 6, 7, 9, 10, 11, 17, 18, 19, 20
Round Model # 1, 2

Use and Care Guide

Down Draft Evaporative Cooler Cover

TOOLS REQUIRED

None

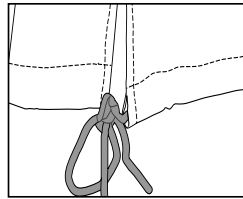
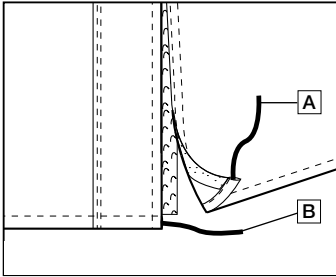
PACKAGE CONTENTS

1 Down Draft Evaporative Cooler Cover

Installation

1 Putting your cover on

- Slip your cover over your cooling unit with the open corner of your cover away from the prevailing wind and weather direction.
- Close the cover by using the rip-n-grip strip along the edge. [A] Tie the two cords [B] in the bottom hem together.



NOTE: To further close the cover and to keep your cover on your evaporative cooler in windy conditions we recommend that you purchase Evaporation Cooler Cover Straps.

Safety Information



CAUTION:
FOR OFF-SEASON PROTECTION ONLY.
OPERATION OF YOUR COOLER WITH A COVER ON IT CAN DAMAGE YOUR COOLING UNIT.



CAUTION:
WHEN COVERING AN OUTDOOR APPLIANCE, LET IT COOL BEFORE YOU PUT THE COVER ON IT.

Care & Maintenance

Hand wash with lukewarm water. DO NOT USE SOAP OR DETERGENT as it may remove the protective coatings added by the factory. Do not pack wet. Air dry.

Warranty

WARRANTY

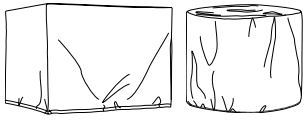
Home Depot warrants this product to be free from defects in manufacturing and material defect for TWO YEARS from the date of purchase.

RESTRICTIONS

Warranty does not cover damage as a result of improper use (covering anything but evaporative cooler of the size for which the cover was built) improper installation, improper maintenance (neglect), vandalism, accidental damage, spills or exposure to harmful chemicals.

EXCLUSIONS

Home Depot does not claim responsibility for any incidental or consequential damage resulting from the use of product unless required to do so by State Law. Manufacturer does not claim responsibility for any damage caused to property by the product as a result of the elements, i.e. strong winds or freezing temperatures.

**EVERBILT™**N° de artículo: 1002502528, 1002502507, 1002502515, 1002502519
1002502524, 1002502523, 1002502511, 1002502517, 1002502509
1002502502, 1002502501, 1002502512, 1002502520, 1002502521N° de modelo rectangular: 2, 4, 5, 6, 7, 9, 10, 11, 17, 18, 19, 20
N° de modelo redondo: 1, 2

Guía de uso y cuidado

Cubierta para enfriador evaporativo de tiro descendente



HERRAMIENTAS REQUERIDAS

Ninguna

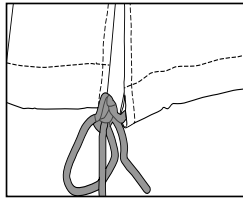
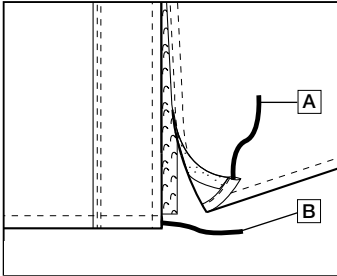
CONTENIDO DEL PAQUETE

1 cubierta para enfriador evaporativo de tiro descendente

Instalación

1 Para instalar la cubierta

- Deslice la cubierta sobre el enfriador con la esquina abierta de la cubierta orientada en dirección opuesta al viento prevaleciente y la dirección del viento.
- Cierre la cubierta con la tira de gancho y lazo a lo largo del borde. [A] Amarre los extremos de la cuerda [B] en el dobladillo inferior.



Para cerrar en forma más segura la cubierta y sujetar la cubierta del enfriador evaporativo en condiciones ventosas, recomendamos que compre correas para la cubierta del enfriador evaporativo.

Información de seguridad

**PRECAUCIÓN:**
PARA PROTECCIÓN FUERA DE TEMPORADA SOLAMENTE.

HACER FUNCIONAR EL ENFRIADOR CON LA CUBIERTA PUESTA PUEDE DAÑAR EL ENFRIADOR.

**PRECAUCIÓN:**
ANTES DE COLOCAR LA CUBIERTA SOBRE EL EQUIPO PARA EXTERIORES, DEJE QUE SE ENFRÍE.

Cuidado y mantenimiento

Lave a mano con agua tibia. **NO USE JABÓN NI DETERGENTE** ya que puede remover las capas de protección que se aplican en la fábrica. No guarde la cubierta si está húmeda. Deje secar la cubierta al aire libre.

Garantía

GARANTÍA

El fabricante garantiza que este producto está libre de defectos de fabricación y materiales por **DOS AÑOS** a partir de la fecha de compra.

RESTRICCIONES

La garantía no ampara los daños ocasionados por uso indebido (por ejemplo, cubrir cualquier cosa que no sea el evaporador del tamaño para el que la cubierta fue construida), instalación indebida, mantenimiento indebido (negligencia), vandalismo, daños accidentales, derrames o exposición a productos químicos dañinos.

EXCLUSIONES

El fabricante no se hace responsable por ningún daño incidental o consecuente ocasionado por el uso del producto a menos que las leyes estatales así lo requieran. El fabricante no se hace responsable por ningún daño a propiedades ocasionado por el producto como consecuencia de los elementos, por ejemplo, vientos fuertes o temperaturas de congelación.