

# little **luxury** Vitality™

EN Vitality WATER COOLER WITH REPLACEABLE FILTER

ES COOLER Vitality CON FILTRO REEMPLAZABLE

FR REFROIDISSEUR D'EAU AVEC FILTRE REMPLAÇABLE Vitality



EN **USER MANUAL**

ES MANUAL DEL USUARIO

FR MANUEL UTILISATEUR



## Features and Parts List

- SGS tested water filters
- 1.80G- BPA-free bottle
- Fast tap flow
- Energy efficient
- Quiet operation
- Environmentally friendly

### Ideal for:

- Maintaining a healthy lifestyle.
- Slimming & weight.
- Perfect for use at home, work, college dorms and anywhere else fresh filtered water is appreciated.
- Makes an ideal gift.

### WARNING...

1. Keep all electrical appliances out of reach of children.
2. Ensure that the plug point has an earth leakage.
3. Do not dismantle or open unit. Send to an authorized agent or distributor for repairs.
4. Ensure that the unit has at least a 15cm (150mm) space between the back of the unit and the wall in order for the air to circulate.
5. NEVER IMMERSE UNIT INTO WATER.
6. Always ensure that the room temperature to operate your water cooler in, is at 59 °F - 82 °F for correct operation.
8. This device is not suitable for outdoor use.
9. In the very unlikely event of this device freezing up, switch OFF the machine and allow to dry at room temperature for at least 7 days.
10. If the supply cord is damaged it must be replaced by the manufacturer or its service agent or similarly qualified person in order to avoid a hazard.
11. This product is to be used with municipal tap water or bottled purified water ONLY.

TIP: WHEN NOT IN USE, PLEASE SWITCH OFF THE MACHINE IN ORDER TO EXTEND THE LIFE OF YOUR WATER COOLER.

ESSENTIAL: RINSE FIRST BEFORE USE\*.

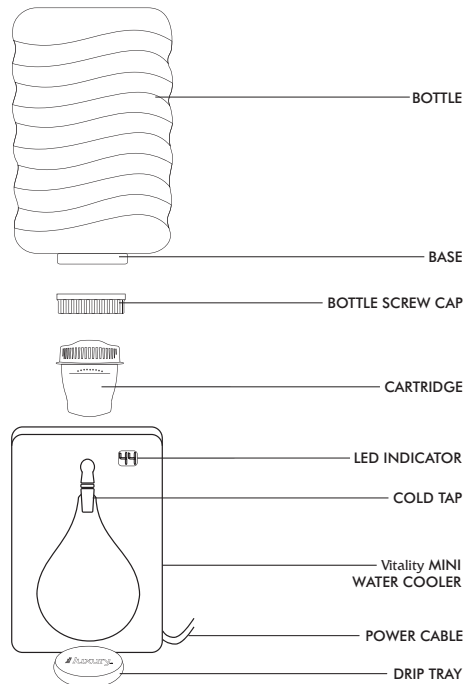
**ENSURE UNIT IS NOT PLUGGED INTO THE WALL WHEN CLEANING.**

This appliance is not intended for use by persons (including children) with reduced physical, sensory or mental capabilities, or lack of experience or knowledge, unless they have been given supervision or instruction concerning use of the appliance by a person responsible for their safety. Children should be supervised to ensure that they do not play with the appliance.

Fill your filter unit with warm water (not boiling) and add a few drops of dishwashing liquid (Ensure filter cartridge is not in the unit.) Allow tap water to run through the unit. (The unit must not be plugged into the plug-point).

Remove the drain plug underneath the unit and rinse out using 2-3 bottles of clean water. NEVER open the unit for cleaning.

**IT IS RECOMMENDED THAT THE FILTER BE REPLACED ONCE A MONTH FOR CLEAN, HEALTHY, GREAT TASTING WATER.**  
Visit [www.littleluxury.com](http://www.littleluxury.com) to order online, or find a supplier near you.



## Trouble Shooting

### 1. Water is not coming out from the tap.

It will take a minimum of an hour for the water to flow through the filter into the tank when using a new filter.

If no water filters through from the tap after the given period, gently tilt the bottle as there may be an air bubble lock.

If the problem persists, carefully remove the bottle and filter, shake the filter cartridge for 30 to 40 seconds and place back into position. Replace the bottle.

If the water is not coming out of the tap and if room temperature is below 50° F, switch unit off for 12 hours as the water could be frozen in the tank.

**\*IF THE FILTER IS OLDER THAN 3 MONTHS, REPLACE FILTER AS IT MAY BE SATURATED.**

**IT IS RECOMMENDED THAT THE FILTER BE REPLACED ONCE A MONTH FOR CLEAN, HEALTHY, GREAT TASTING WATER.**

### 2. If the water comes out black.

If the water comes out black this is completely safe food grade carbon particles. Simple remove the filter, rinse under a tap gently for 30 – 60 seconds and then replace. Draw three glasses of water and your water should be clear.

### 3. If the unit is not cooling.

Ensure the red switch on the back of the unit is switched on. Kindly note the temperature on the LED. Ensure it is switched on at the main power supply.

### 4. If the unit is heating the water.

It could be that the terminals are incorrect. Please return the unit to the store where you purchased the unit.

### 5. If the unit is leaking.

- a) Water leaking underneath the unit: - Ensure that the small silicon drain plug is secured under the unit.
- b) Water leaking from the tap: - Move the handle of the tap around slowly a few times to adjust the stopper inside.
- c) Water leaking from the screw on the cap by the bottle: - A small amount of water dripping from this area does not pose a problem and is not a cause for concern. Gently ensure that the screw cap's silicon ring is in place by pressing the screw cap inside up and down.

### Filter Capacity:

Filter Capacity: 50 Gallons (189 Litres) / up to 1 – 2 months;

Rated Service Flow: Not Applicable;

Maximum Temperature: 82°F (28°C); Minimum Temperature: 59°F (15°C)

For the system to perform as shown in the Performance Data Sheet, it is necessary to replace the filter when it exceeds filter capacity (50 gallons); Testing was performed under standard laboratory conditions, actual performance may vary.

This product is to be used with municipal or city tap water only.

For use with municipal or city water. The contaminants or other substances removed or reduced by this water filter are not necessarily in all users' water. Do not use with water that is microbiologically unsafe, or of unknown quality, without adequate disinfection before or after the system. Systems that are certified for cyst reduction may be used on disinfected water that may contain filterable cysts. Individuals requiring water of certain microbiological purity should consult their physician. For your own health & safety use the original replacement cartridge.

**IT IS RECOMMENDED THAT THE FILTER BE REPLACED ONCE A MONTH FOR CLEAN, HEALTHY, GREAT TASTING WATER.**

Visit [www.littleluxury.com](http://www.littleluxury.com) to order online, or find a supplier near you.

## ADD A NEW TWIST TO YOUR FILTERED WATER BY ADDING SOME FLAVOR

It's hard to always choose plain filtered water when we're constantly surrounded by sweeter, nicer tasting and more flavorful options. Sadly these options usually have sugar, calories, artificial sweeteners and a load of unhealthy additives. If your daily routine of having eight glasses of filtered water per day has you bored, unhealthy or both, try some of these ideas to put a new spin on your water routine:

### Tea

Tea can be a wonderful, low-calorie (and sometimes caffeinated) way to get water we need to stay healthy. Filtered water removes unwanted minerals so it is free of any unpleasant tastes and smells. Black tea has been shown to lower levels of the stress producing hormone cortisol; green tea is loaded with antioxidants that help strengthen your immune system; and hibiscus tea is high in vitamin C and has been shown to reduce blood pressure. There are many varieties of teas out there in various flavor options which can be enjoyed hot or cold.



### Mint

This is a great addition to a glass of water- especially in warmer months. Add a few sprigs to a jug of water to give each glass a crisp, minty kick. Let the jug mellow in the fridge for about 10 minutes or even overnight if you'd prefer a stronger mint taste. For an even mintier edge, bruise the leaves before adding them to the jug.



**IT IS RECOMMENDED THAT THE FILTER BE REPLACED ONCE A MONTH FOR CLEAN, HEALTHY, GREAT TASTING WATER.**  
Visit [www.littleluxury.com](http://www.littleluxury.com) to order online, or find a supplier near you.

## Recipes



### Cucumber

A handful of cucumber slices added to a jug of water can make all the difference. But if you'd like to take it a step further, try grinding up cucumber chunks in a blender, pouring the cucumber juice through a sieve into a bowl and leave it in the fridge to drip over night. Mix the juice with a cold jug of water the next day, and you've got yourself the most refreshing water you've ever tasted.

### Hibiscus flowers

This one is a twist on tea since it requires steeping hibiscus flowers. The only difference is that we suggest chilling the water after you infuse it so you're left with a cheery-looking, light pink glass of water with a slightly tart flavor. Hibiscus flowers will require about 10 minutes to steep.



### Lemon or Lime

To add some flavor to your water at work, try bringing a lemon or lime to the office with your water bottle. Or you could buy lemon or lime juice and keep it in the office fridge to use whenever you need it.

IT IS RECOMMENDED THAT THE FILTER BE REPLACED ONCE A MONTH FOR CLEAN, HEALTHY, GREAT TASTING WATER.  
Visit [www.littleluxury.com](http://www.littleluxury.com) to order online, or find a supplier near you.





## Ginger

There is a reason ginger is used to cleanse the palate between bites of sushi: its got a crisp, cool taste that, as it turns out, also goes really well with a glass of cold water. Try making ginger juice the same way you make cucumber juice - only use a grater instead of a blender. you can add the ginger juice to a jug of water, or you can buy ginger juice.

## Lemon or cranberry ice cubes

Keep your water ice-cold AND tasty with home-made lemon or cranberry ice cubes. (You can use any fruit or veggie you want, depending on your preferences.) For cranberry ice cubes, place one or two cranberries in each square of ice cube tray, cover with water and freeze. For lemon ice cubes, slice the fruit up and use a cupcake tray.



## Cucumber melon and mint

Don't be afraid to try combinations of any of the ideas listed above.



## Why use Little Luxury filters?

Little Luxury water filters remove nearly all the chlorine found in unfiltered tap water which acts like a bleach depleting flavor while being a known carcinogen for both man and animal. Filtered tap water tastes much better than bottled water. When using Little Luxury water filters you can taste and visibly see the difference in the clarity of your tea. Our filtered water is also recommended for cooking as it enhances the taste of any dish and is much safer for pets. Its no surprise that the USA Cancer Panel recommends our type of water filter - drink to your health!

IT IS RECOMMENDED THAT THE FILTER BE REPLACED ONCE A MONTH FOR CLEAN, HEALTHY, GREAT TASTING WATER.  
Visit [www.littleluxury.com](http://www.littleluxury.com) to order online, or find a supplier near you.

# Cartridge Replacement

## Simplicity of use...

To replace the Vitality filter cartridge for the Vitality water cooler, simply follow these instructions:

**Tip - Vitality Filter -**  
on first use flush filter under running water for 30 - 60 seconds to clear out loose carbon



1. Rinse filter under a running tap gently shaking for 60 seconds.



2. Fill bottle with cold tap water



3. Close the bottle screw cap tightly



4. Fit the filter cartridge into the unit



5. Turn bottle upside down into unit.  
**Wait 2 hour before using your Little Luxury water cooler**



6. Pull back clip and remove tap reservoir cover in order to clean

**Clean every 3-6 months**

### Tips:

1. Before use rinse filter under a running tap gently shaking for 60 seconds.
2. To ensure your unit is kept clean, we recommend using the Little Luxury Crystal Spring® water cooler and water filter cleanser every 3 months.
3. To clean the bottle, use a few drops dishwashing liquid and half fill the bottle with lukewarm water.
4. If the flow of water stalls and stops flowing freely after the filter is reinserted or replaced, remove the filter and shake the filter to loosen the carbon and then reinsert the cartridge into the cooler.  
Note: **DO NOT USE HOT WATER.** Let the water drain and rinse with fresh water once or twice then drain.
5. When refilling the bottle with the water, it is suggested that you should tap off 1 glass of water on the side of the unit.
6. The filters cartridges can be placed in the plastic recycle bin.

**IMPORTANT**  
ENSURE THE BACK OF THE UNIT IS 15CM AWAY FROM THE WALL

**CARTRIDGE REPLACEMENT GUIDE:**  
EVERY 1- 3 MONTHS MAX

	1-2 PEOPLE = 2-3 MONTHS
	MORE THAN 3 PEOPLE = 1-2 MONTHS

IT IS RECOMMENDED THAT THE FILTER BE REPLACED ONCE A MONTH FOR CLEAN, HEALTHY, GREAT TASTING WATER.  
Visit [www.littleluxury.com](http://www.littleluxury.com) to order online, or find a supplier near you.



## Warranty

### WARRANTY

In order for this warranty to be valid, please complete the form and send it to the postal address below by registered mail within 90 days of purchase.

This warrants to the original consumer that this product shall be free of defects in workmanship for 90 days from the date of purchase with correct usage. During the warranty period, we will, at our discretion, repair or replace this product without charge, which shall be the consumer's resolution. The product must be returned with a proof of purchase, postage and insurance prepaid to:

### CUSTOMER CARE:

**Little Luxury**

[www.littleluxury.com](http://www.littleluxury.com)

USA: Toll Free: 855 2555544 USA: Email: [USA@littleluxury.com](mailto:USA@littleluxury.com)

AFRICA: Tel: +27 (0)11 784 4444 AFRICA: Email: [info@littleluxury.co.za](mailto:info@littleluxury.co.za)

Patent No. : 7882705

This warranty is subject to the proviso that the product has been correctly installed, operated and maintained in accordance with the instructions contained in the instruction manual. This warranty does not cover adjustments in the home, nor damage due to accidents, misuse, abuse, fire or any natural causes, incorrect line voltage, damage to other equipment caused by improper installation, unauthorized or improper modification. This warranty gives you specific legal rights and may also have other rights that vary from country to country.

All products presented to Affordable-Brands or its authorised service agents for repair under this warranty, must be accompanied by both proof of purchase (normally a dated invoice) and the warranty card, which is fully completed and unaltered, including the date of purchase and the dealers stamp. If the product is sold to you without an instruction manual, please obtain a manual from your dealer.

**Don't send filter cartridge back when unit is sent in for repairs, as it can not be replaced once used.**

**This is your sole warranty in relation to the product sold to you.**

### COPYRIGHT NOTICE:

The design and technologies used by our company are copyrighted and we will vigorously pursue our intellectual rights on a world wide scale. We have our rights registered in most parts of the world and respective law officers to oversee any infringements no matter if it is relating to name, design or our technology.

### NOTICE:

The material in this document is the intellectual property of the company. We take meticulous care in the detail and preparation of this document, but no guarantee is given as to the correctness of its contents. Our products are subject to continuous improvement and we reserve the right to make changes.

### TRADEMARKS:

All trademarks are the property of their respective owners.

Little luxury and Vitality are registered trademarks in: the USA, the EU, Japan, Australia, South Africa and other countries. Silver Micro Tech is a registered trademark of Corning. No Person or company can claim right over these trademarks.

USA Patent Numbers:  
Patent No: 10/570,793

This product incorporates the copyright protection technology that is protected by US patents and other intellectual property rights. Use of this copyright protection technology must be intended for home or office use. Reversed engineering or disassembly is prohibited and financial remedy will be legally sought.

Date of Purchase: \_\_\_\_\_  
Name: \_\_\_\_\_  
Last Name: \_\_\_\_\_  
Postal Address: \_\_\_\_\_  
Email Address: \_\_\_\_\_  
Contact numbers: (Tel) \_\_\_\_\_ (C) \_\_\_\_\_

**Only use Vitality replacement cartridges**  
Instructions may change at company's discretion and model type



## Lista de Características y Partes

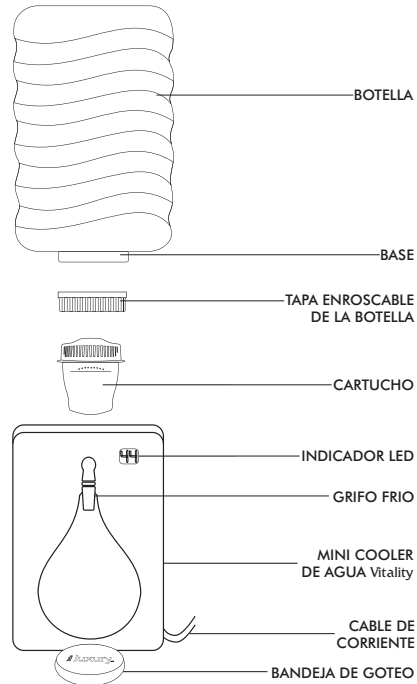
- Filtros de Agua Inspeccionados por la SGS
- Botellas 1.80G- sin BPA
- Flujo Rápido
- Bajo Consumo Eléctrico
- Funcionamiento Silencioso
- Respetuoso Con El Ambiente

### Perfecto para:

- Mantener un estilo de vida saludable.
- Bajar de peso.
- Hogares, dormitorios universitarios, oficinas, y cualquier lugar donde se necesite agua filtrada y fresca.
- Regalar algo especial.

### ADVERTENCIA...

1. Mantener todos los electrodomésticos fuera del alcance de los niños.
2. Asegúrese que la toma de corriente tenga protección diferencial.
3. No desarme o abra la unidad. Si necesita reparaciones, envíela a un agente o distribuidor autorizado.
4. Asegúrese que la unidad tenga al menos 15cm (150mm) de espacio entre la parte trasera de la unidad y la pared para que el aire pueda circular.
5. NUNCA SUMERJA LA UNIDAD.
6. Siempre confirme que su unidad está funcionando a una temperatura de entre 59 °F y 82 °F.
8. Este dispositivo no es apto para ser usado al aire libre.
9. En el muy raro caso de que la unidad se congele, APAGUE la máquina y permítala que se seque a temperatura ambiente por al menos 7 días.
10. Si el cable de alimentación es dañado este debe ser reemplazado inmediatamente, por el fabricante o su agente de servicio o cualquier personal calificado, con el fin de evitar un accidente.
11. Este producto SOLO debe ser usado con agua de grifo municipal o con agua embotellada y purificada.



TIP: CUANDO NO SE ESTE USANDO, APAGUE LA MAQUINA PARA EXTENDER LA VIDA DE SU COOLER.

DATO ESENCIAL: ENJUAGUE ANTES DE USAR\*.

ASEGURESE QUE LA UNIDAD NO ESTE CONECTADA MIENTRAS LA LIMPIA.

Este aparato no está destinado a ser usado por personas (incluyendo niños) con capacidades físicas, sensoriales o mentales reducidas, o falta de experiencia o conocimiento, a menos que les haya dado instrucciones sobre el uso del electrodoméstico por la persona responsable por su seguridad. Los niños deben ser supervisados para asegurar que no jueguen con la máquina.

Llene su filtro con agua cálida (no hirviendo) y unas cuantas gotas de líquido lavaplatos (Asegúrese de que el cartucho del filtro no esté en la unidad.) Permita que el agua de grifo circule por la unidad. (La unidad no debe estar conectada a la toma de corriente). Remueva el tapón de drenado debajo de la unidad y enjuáguelo utilizando 2 o 3 botellas de agua limpia. NUNCA abra la unidad para limpiarla.

RECOMENDAMOS REEMPLAZAR EL FILTRO MENSUALMENTE PARA TENER AGUA LIMPIA, SALUDABLE Y SABROSA.  
Visite [www.littleluxury.com](http://www.littleluxury.com) para ordenar online, o encuentre un distribuidor cerca de usted.

**1. El agua no está saliendo del grifo.**

Cuando se usa un filtro nuevo, tomará un mínimo de una hora para que el agua empiece a fluir por el filtro y hacia el tanque.

Si después del tiempo establecido el agua aun no fluye, mueva la botella con cuidado, quizás una burbuja de aire este bloqueando el paso.

Si el problema persiste, remueva la botella y el filtro con cuidado, sacuda el cartucho del filtro por 30 a 40 segundos y póngalo en su posición de nuevo. Reemplace la botella.

Si el agua no fluye por el grifo y la temperatura ambiente está debajo de los 50°F, apague la unidad por 12 horas ya que el agua quizás este congelada en el tanque.

**\*SI EL FILTRO TIENE MAS DE 3 MESES DE USO, REEMPLAZELO YA QUE QUIZAS ESTE SATURADO.**

**RECOMENDAMOS REEMPLAZAR EL FILTRO MENSUALMENTE PARA TENER AGUA LIMPIA, SALUDABLE Y SABOROSA.**

**2. Si el agua sale negro.**

Si el agua sale negro esto es completamente seguro alimento grado carbono partículas.

Simple quite el filtro, enjuague bajo un grifo suavemente durante 30 - 60 segundos y luego reemplace. Dibujar tres vasos de agua y su agua debe ser clara.

**3. La unidad no está enfriando.**

Asegúrese que el interruptor rojo en la parte trasera de la unidad este encendido. Tome en cuenta la temperatura en el LED. Asegúrese que este encendida en la fuente de poder principal.

**4. La unidad está calentando el agua.**

Quizás las terminales han sido instaladas incorrectamente. Devuelva la unidad a la tienda donde la compró.

**5. La unidad está goteando**

- Gotas debajo de la unidad: Asegúrese que el tapón de desagüe de silicona este correctamente colocado debajo de la unidad.
- Gotas en el grifo: Gire la manilla del grifo algunas veces para ajustar el tapón dentro.
- Gotas saliendo de la tapa cerca de la botella: Una pequeña cantidad de agua saliendo de esta área no es un problema y usted no debería preocuparse. Con cuidado, asegúrese que los anillos de silicona de la tapa están en su lugar presionando la tapa.

**Filtro capacidad:**

Filtro capacidad: 50 galones (189 litros) / hasta a 1 - 2 meses;

Clasificado servicio Flujo: No aplicable;

Máxima temperatura : 82°F C (28°C); Mínima temperatura : 59 ° F (15 ° c)

Para el sistema a realizar como mostrado en la rendimiento datos hoja, eso es necesario a reemplazar el filtro cuando es excede filtro capacidad (50 galones); Prueba fue realizado bajo estándar laboratorio condiciones, verdadero rendimiento mayo variar; Este producto es a ser utilizado con municipal o ciudad grifo agua sólo

Para uso con agua municipal o ciudadana. Los contaminantes u otras sustancias removidas por este filtro de agua no están en el agua de todos los usuarios. No use la unidad con agua que es microbiológicamente insegura, de calidad desconocida, sin desinfectarla adecuadamente antes o después del sistema. Los individuos que requieran un cierto grado de pureza microbiológica deberian consultar a sus doctores. Para su salud y seguridad, use los cartuchos reemplazables originales.

**RECOMENDAMOS REEMPLAZAR EL FILTRO MENSUALMENTE PARA TENER AGUA LIMPIA, SALUDABLE Y SABOROSA.**  
Visite [www.littleluxury.com](http://www.littleluxury.com) para ordenar en línea, o encuentre un distribuidor cerca de usted.

## DALE UN GIRO A SU AGUA FILTRADA ANADIENDOLE UN POCO DE SABOR.

Es difícil elegir siempre agua filtrada natural, cuando estamos rodeados de opciones de sabor más dulces y agradables. Tristemente, estas opciones usualmente contienen azúcar, calorías, endulzantes artificiales y una carga de aditivos que no son saludables. Si su rutina diaria de tomar ocho vasos de agua filtrada al día le tiene aburrido, no saludable o ambos, pruebe algunas de estas ideas para darle un nuevo giro a su rutina de agua:

### Te

El té puede ser una maravillosa manera de obtener el agua que nuestro cuerpo necesita para estar saludable. El agua filtrada remueve minerales no deseados, así que no contiene ningún sabor u olor desagradable. El té negro, ha mostrado niveles bajos de hormona cortisol, que produce el estrés, el té verde, está cargado con antioxidantes que ayudan a fortalecer tu sistema inmune. Y el té de hibisco, que tiene un alto contenido de vitamina C y ha demostrado de reducir la presión sanguínea. Hay una gran variedad de tés, con diferentes opciones de sabor que pueden ser disfrutados fríos o calientes.



### Menta

Este es un buen aditivo para un vaso de agua, especialmente en los meses calientes. Añade algunas ramas a una jarra de agua para darle un refrescante sabor a menta a cada vaso. Deje la jarra en el refrigerador por unos 10 minutos o toda la noche si prefiere un sabor a mente más fuerte. Para un sabor aún más fuerte, magulle las hojas, antes de añadirlas a la jarra.



RECOMENDAMOS REEMPLAZAR EL FILTRO MENSUALMENTE PARA TENER AGUA LIMPIA, SALUDABLE Y SABOROSA. Visite [www.littleluxury.com](http://www.littleluxury.com) para ordenar en línea, o encuentre un distribuidor cerca de usted.

ES

## Recetas



### Pepino

Unas cuantas rodajas de pepino en su jarra de agua es todo lo que necesita para hacer la diferencia. Si quiere ir un paso más adelante, intente mezclar trozos de pepino en una batidora, pase el jugo de pepino por un colador hacia un bol y déjelo escurrir por la noche. Mezcle el jugo con una jarra de agua fría, y tendrá el agua más refrescante que jamás ha probado.

### Flores de Hibisco

Esta receta le da un giro interesante al té, ya que requiere remojar flores de hibisco. La única diferencia es que sugerimos enfriar el agua para que tenga un vaso de agua ligeramente rosada y de aspecto feliz, con un ligero sabor ácido. Las flores de hibisco tienen que ser remojadas por al menos 10 minutos.



### Limón o Lima

Si está en el trabajo y quiere agregar algo de sabor a su agua, intente traer un limón o lima a la oficina con su botella de agua. O podría comprar jugo de limón o lima y guardarlo en el refrigerador de la oficina para tomarlo cuando lo necesite.

RECOMENDAMOS REEMPLAZAR EL FILTRO MENSUALMENTE PARA TENER AGUA LIMPIA, SALUDABLE Y SABROSA.  
Visite [www.littleluxury.com](http://www.littleluxury.com) para ordenar en línea, o encuentre un distribuidor cerca de usted.

## Recetas



### Jengibre

Hay una razón por la cual se utiliza jengibre para limpiar el paladar entre bocados de sushi: tiene un sabor fresco que, también, va muy bien con un vaso de agua fría. Intente hacer el jugo de jengibre de la misma manera que el jugo de pepino pero esta vez utilice un rallador en lugar de una batidora. Puede agregar el jugo de jengibre a una jarra de agua, o comprar jugo de jengibre.

### Cubos de hielo de limón o arándano

Mantenga su agua fría y apetitosa con cubos de hielo de limón o arándano hechos en casa. (Puede usar cualquier fruta o vegetal, dependiendo de sus preferencias). Para los cubos de hielo de arándano, ponga uno o dos arándanos en cada espacio de la bandeja, cúbralos con agua y congélelos. Para los cubos de hielo de limón, corte la fruta en rodajas y use una bandeja de cupcakes.



### Pepino, melón y menta

No teme combinar cualquiera de las ideas en esta lista.



### Porque usar los filtros Little Luxury?

Los filtros de agua Little Luxury remueven casi todo el cloro encontrado en el agua de la llave no filtrada, la cual cambia el sabor del agua y promueve los cancerígenos en las personas y animales. El agua de la llave filtrada sabe mucho mejor que el agua embotellada. Cuando usa filtros de agua Little Luxury puede saborear y sentir la diferencia en la claridad de su té. Nuestra agua filtrada también ha sido recomendada en la cocina ya que mejora el sabor de cualquier plato y es mucho más sana para las mascotas. No es ninguna sorpresa que el USA Cancer Panel recomienda nuestros filtros de agua. Beba a su salud!

RECOMANDAMOS REEMPLAZAR EL FILTRO MENSUALMENTE PARA TENER AGUA LIMPIA, SALUDABLE Y SABOROSA. Visite [www.littleluxury.com](http://www.littleluxury.com) para ordenar el línea, o encuentre un distribuidor cerca de usted.



ES

## Reemplazo de Cartuchos

### Sencillez de uso...

Para reemplazar el cartucho filtrante del Enfriador Vitality, simplemente siga estas instrucciones:

**Consejo** - Vitality Filter - en su primer uso pase agua abundante por el filtro para eliminar partículas de carbón sueltas



1. Enjuague el cartidge del filtro debajo de un grifo por 60 segundos



2. Llene la botella con agua de grifo fría



3. Apriete bien la tapa de la botella



4. Inserte el cartucho filtrante a la unidad



5. Gire la botella y póngala dentro de la unidad. **Espera una hora antes de usar su enfriador Little Luxury**



6. Retire el clip y remueva el recubrimiento del grifo para limpiarlo.

**Limpie cada 3-6 meses**

### Consejos:

- 1.
2. Para asegurar que su unidad se mantenga limpia, recomendamos usar el limpiador de filtros y enfriadores Little Luxury Crystal Spring® cada 3 meses
3. Para limpiar la botella, use unas gotas de líquido lavaplatos y llene la mitad de la botella con agua cálida.
4. Si el flujo de agua se detiene o deja de fluir libremente después de reinsertar o reemplazar el filtro, remueva el filtro y sacúdalo para soltar el carbón, luego reinsértelo en el enfriador. **Nota: NO USE AGUA CALIENTE.** Enjuague con agua fresca una o dos veces y luego drénela.
5. Cuando llena la botella con agua, sugerimos llenar un vaso de agua.
6. Los filtros cartuchos se pueden ser colocar en la plástico reciclaje papelera

### IMPORTANTE

**ASEGURESE QUE LA PARTE TRASERA DE LA UNIDAD ESTE A 15CM DE LA PARED**

### GUIA PARA REEMPLAZAR CARTUCHOS: CASA 1-3 MESES MAXIMO

1-2 PERSONAS = 2-3 MESES

MAS DE 3 PERSONAS = 1-2 MESES

**RECOMANDAMOS REEMPLAZAR EL FILTRO MENSUALMENTE PARA TENER AGUA LIMPIA, SALUDABLE Y SABOROSA.** Visite [www.littleluxury.com](http://www.littleluxury.com) para ordenar el línea, o encuentre un distribuidor cerca de usted.

## GARANTIA

Con el fin de que esta garantía sea válida, por favor llene la forma y envíela a la dirección postal indicada debajo mediante correo registrado dentro de los 90 días después de la compra.

Esta le garantiza al consumidor original que este producto estará libre de defectos de fábrica por 90 días desde la fecha de compra con el uso correcto. Durante el periodo de garantía, nosotros, a nuestra discreción, repararemos o reemplazaremos este producto sin costo adicional, lo cual será la resolución del cliente. El producto tiene que ser devuelto con un comprobante de compra, timbrado y seguro pre-pagado a:

## CUSTOMER CARE:

**Little Luxury**

[www.littleluxury.com](http://www.littleluxury.com)

USA: Toll Free: 855 255544 USA: Email: [USA@littleluxury.com](mailto:USA@littleluxury.com)

AFRICA: Tel: +27 (0)11 784 4444 AFRICA: Email: [info@littleluxury.co.za](mailto:info@littleluxury.co.za)

Patent No.: 7882705

Esta garantía está sujeta a la provisión de que el producto ha sido instalado, operado, y mantenido de acuerdo con las instrucciones contenidas en el manual de instrucciones. Esta garantía no cubre ajustes en el hogar, ni daños causados por accidentes, uso erróneo, abuso, fuegos o cualquier causa natural, voltaje incorrecto, daños causados a otros equipos causados por la instalación inapropiada, y la modificación no autorizada o inapropiada. Esta garantía le da derechos legales específicos y quizás incluya otros derechos que varían de país en país.

Todos los productos presentados a Affordable-Brands o sus agentes autorizados para reparaciones bajo esta garantía, tienen que ser acompañados por un comprobante de compra (usualmente una factura con la fecha original) y una tarjeta de garantía, la cual tiene que ser completa y inalterada, incluyendo la fecha de compra y el sello del vendedor. Si compra un producto sin manual de instrucciones, obtenga un manual de su proveedor.

**No envíe cartuchos filtrantes junto a la unidad, ya que estos no pueden ser reemplazados una vez que fueron usados.**

**Esta es la única garantía en relación al producto vendido a Usted.**

## Aviso de Copyright:

El diseño y tecnologías usados por nuestra compañía están cubiertos por copyright y protegeremos nuestros derechos intelectuales a nivel mundial. Hemos registrado nuestros derechos en la mayor parte del mundo y sus oficiales de la ley para supervisar cualquier violación, que sea relacionada a nuestro nombre, diseño o tecnología.

## Aviso:

Los materiales expuestos en este documento son la propiedad intelectual de la compañía. Creamos este documento con cuidado y detalle, pero no garantizamos la exactitud de sus contenidos. Nuestros productos están siempre mejorando y nos reservamos el derecho de hacerles cambios.

## Marcas registradas:

Todas las marcas registradas son la propiedad de sus respectivos dueños. Little Luxury y Vitality son marcas registradas en: Los Estados Unidos, La Unión Europea, Japón, Australia, Sur África y otros países. Silver Micro Tech es una marca registrada de Corning. Ninguna persona o compañía puede reclamar derechos relacionados a estas marcas registradas.

## Número de Patente Americana:

Número de Patente: 10/570,793

Este producto incorpora la tecnología de protección de copyright utilizada por las Patentes Americanas y otros derechos de propiedades intelectuales. El uso de esta tecnología de protección de copyright debe ser para uso hogareño o en la oficina. La ingeniería inversa, o el desmantelado, está prohibida y se buscarán remedios financieros legalmente.

Fecha de Compra: \_\_\_\_\_  
Nombre: \_\_\_\_\_  
Apellido: \_\_\_\_\_  
Dirección Postal: \_\_\_\_\_  
Correo electrónico: \_\_\_\_\_  
Números de contacto: (Tel) \_\_\_\_\_ (móvil) \_\_\_\_\_

**Solo use cartuchos reemplazables Vitality**

Las instrucciones pueden cambiar a la discreción de la compañía y el modelo del producto.

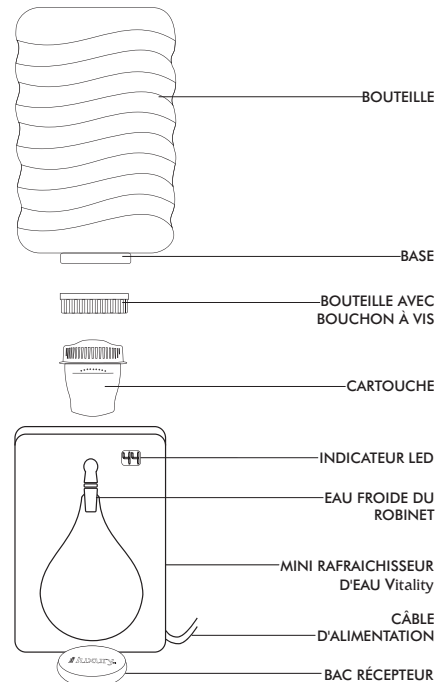
FR

## Catalogue de pièces et liste de caractéristiques

- Filtres d'eau SGS testés
- Bouteille sans BPA 1.80G
- Flux rapide de robinet
- Eco énergétique
- Silencieux
- Écologique

### Idéal pour:

- Maintenir un mode de vie sain.
- Amaigrissement ou contrôle du poids
- Parfait pour la maison, travail, chambre d'étudiant et n'importe où de l'eau fraîche filtrée est appréciée.
- Idéal pour cadeau



### AVERTISSEMENT...



1. Maintenez tous les électroménagers hors de la portée des enfants.
2. Veillez à ce que la prise ait une protection différentielle.
3. Ne démontez pas ou n'ouvrez pas l'appareil. Envoyez-le à un agent autorisé ou à un distributeur pour les réparations.
4. Assurez-vous que il y a au moins un espace de 15cm (150mm) entre l'arrière de l'appareil et le mur afin que l'air puisse circuler.
5. N'IMMERGEZ JAMAIS L'UNITÉ DANS L'EAU.
6. Assurez-vous toujours que votre rafraichisseur d'eau est utilisé à 59 ° F - 82 ° F pour un fonctionnement correct.
8. Cet appareil ne convient pas pour l'usage extérieur.
9. Dans le cas très improbable de gel du dispositif, éteignez-le et laissez-le sécher à température ambiante pendant au moins 7 jours.
10. Si le fil électrique est endommagé il doit être remplacé par le fabricant ou l'agent de maintenance ou une personne qualifiée afin d'éviter un danger.
11. Ce produit doit être seulement utilisé avec de l'eau du robinet municipal ou de l'eau purifiée en bouteille.

**CONSEIL :** LORSQUE LE RAFRAICHISSEUR D'EAU N'EST PAS UTILISÉ, S'IL VOUS PLAÎT, ÉTEINGEZ-LE AFIN DE PROLONGER SA VIE.

**ESSENTIEL :** RINCEZ AVANT L'UTILISATION \*.

**ASSUREZ-VOUS QUE L'UNITÉ N'EST PAS BRANCHÉE DANS LE MUR LORS DU NETTOYAGE.**

Cet appareil n'est pas destiné à être utilisé par des personnes (y compris les enfants) avec des capacités physiques, sensorielles ou mentales réduites, ou manque d'expérience ou de connaissance, à moins qu'elles aient été supervisées ou instruites concernant l'utilisation de l'appareil par une personne responsable de leur sécurité. Les enfants doivent être surveillés pour s'assurer qu'ils ne jouent pas avec l'appareil.

Remplissez votre unité de filtration d'eau chaude (non bouillante) et ajoutez quelques gouttes de liquide vaisselle (vérifiez que le cartouche de filtre n'est pas dans l'unité.) Permettez l'eau du robinet de parcourir l'unité. (L'appareil ne doit pas être branché dans une prise). Enlevez le bouchon de vidange sous l'appareil et rincez bien à l'aide de 2-3 bouteilles d'eau propre. N'ouvrez jamais l'appareil pour le nettoyage.

**IL EST RECOMMANDÉ DE REMPLACER LE FILTRE UNE FOIS PAR MOIS POUR UNE DÉGUSTATION DE L'EAU PROPRE, SAIN ET DÉLICIEUX.**

Visitez [www.littleluxury.com](http://www.littleluxury.com) pour commander en ligne ou trouver un fournisseur près de chez vous.

# Recherche de Panne

Français

## 1. L'eau ne sort pas du robinet.

Il faudra un minimum d'une heure pour que l'eau s'écoule à travers le filtre dans le réservoir lorsque vous utilisez un filtre neuf.

Si l'eau ne coule pas du robinet après la période donnée, inclinez délicatement la bouteille car il peut y avoir une obstruction à cause d'une bulle d'air.

Si le problème persiste, retirez délicatement la bouteille et le filtre, secouez la cartouche de filtre pendant 30 à 40 secondes et placez-la à sa place à nouveau. Remplacez la bouteille.

Si l'eau ne sort pas du robinet et la température ambiante est inférieure à 50°F, éteignez l'appareil pendant 12 heures car l'eau pourrait être gelé dans le réservoir.

**\*SI LE FILTRE A PLUS DE 3 MOIS, REMPLACEZ-LE CAR IL PEUT ÊTRE SATURÉ.**

IL EST RECOMMANDÉ DE REMPLACER LE FILTRE UNE FOIS PAR MOIS POUR UNE DÉGUSTATION DE L'EAU PROPRE, SAIN ET DÉLICIEUX.

## 2. Si l'eau sort noir

Si l'eau sort noir, cette est complètement sûr nourriture qualité carbone particule.

Simplement supprimer le filtre, rincez sous un robinet doucement pour 30 - 60 secondes, et puis remplacez. Dessinez trois verres d'eau et votre eau doit être claire.

## 3. Si l'appareil ne refroidit pas.

Assurez-vous que l'interrupteur rouge sur le dos de l'appareil soit allumé. Veuillez noter la température sur l'afficheur LED. Veuillez à ce qu'il soit allumé au tableau d'alimentation principal.

## 4. L'appareil chauffe l'eau.

Il est possible que les bornes aient été installées de manière incorrecte. Veuillez reporter l'appareil au magasin où vous l'avez acheté.

## 5. S'il y a une fuite...

a) Fuite d'eau sous l'appareil: - assurez-vous que le petit bouchon de vidange en silicone est fixé sous l'appareil.

b) Fuite d'eau du robinet: - déplacez la poignée du robinet autour lentement quelques fois pour ajuster le bouchon à l'intérieur.

c) Fuite d'eau sur le bouchon à vis de la bouteille : -une petite quantité d'eau s'écoulant de cette zone ne pose pas de problème et n'est pas un sujet de préoccupation. Doucement, assurez-vous que la bague de silicium de la capsule à vis soit en place en appuyant sur le bouchon à vis vers l'intérieur.

## Filtre capacité :

Filtre capacité : 50 gallons (189 litres) / en haut à 1 - 2 mois;

noté service flux: Pas Applicable;

Température maximale: 82°F C (28°C); Température minimale: 59 ° F (15 ° c)

Pour le système à effectuer comme montré dans la performance données feuille, il est nécessaire à remplacer le filtre lorsque il dépasser filtre capacité (50 gallons); essais était effectué dessous standard laboratoire conditions, réelles performance mai varier; Ce produit est à être utilisé avec municipale ou ville robinet eau seulement

Pour être utilisé avec de l'eau municipale ou de la ville. Les contaminants ou d'autres substances supprimées ou réduites par ce filtre à eau ne sont pas nécessairement dans l'eau de tous les utilisateurs. Ne l'utilisez pas avec de l'eau n'étant pas microbiologiquement potable, ou de qualité inconnue, sans désinfection adéquate avant ou après le système. Les systèmes qui sont certifiés de réduire les microbes peuvent être utilisés avec l'eau désinfectée qui peut contenir des kystes filtrables. Les personnes ayant besoin d'eau d'une certaine pureté microbiologique devraient consulter leur médecin. Pour votre propre santé et sécurité, utilisez les cartouche de rechange originales.

**NOUS RECOMMANDONS DE REMPLACER LE FILTRE UNE FOIS PAR MOIS POUR CONSERVER L'EAU PROPRE, SAIN ET SAVOUREUX.**  
Veuillez visiter le site [www.littleluxury.com](http://www.littleluxury.com) pour commander en ligne ou trouver un fournisseur près de chez vous.

## AJOUTEZ UNE TOUCHE PERSONNELLE À VOTRE EAU FILTRÉE EN Y AJOUTANT DE LA SAVEUR

Il est difficile de toujours choisir l'eau filtrée pure lorsque nous sommes constamment entourés par des goûts plus doux, plus agréables et par plus d'options savoureuses. Malheureusement, ces options ont généralement du sucre, des calories, des édulcorants artificiels et une charge d'additifs malsains. Si votre routine quotidienne de boire huit verres d'eau filtrée par jour vous ennuie, met en jeu votre santé ou les deux, essayez quelques-unes de ces idées afin de changer votre routine d'eau traditionnelle :

### Thé

Le thé peut être une manière merveilleuse et faible en calories (parfois contenant de la caféine) d'obtenir l'eau dont nous avons besoin pour rester en bonne santé. L'eau filtrée élimine les minéraux indésirables donc elle est libre de goûts et d'odeurs. Il a été démontré que le thé noir fait descendre les niveaux du stress produisant l'hormone cortisol; le thé vert est chargé d'antioxydants qui aident à renforcer votre système immunitaire ; et le thé à l'hibiscus est riche en vitamine C; il a été montré qu'il aide à réduire la pression artérielle. Il y a beaucoup de variétés de thés existantes dans les diverses options de saveur pouvant être dégustées chaudes ou froides.



### Menthe

Il s'agit d'un excellent ajout à un verre d'eau-en particulier dans les mois les plus chauds. Ajoutez-en quelques brins à une carafe d'eau pour donner à chaque verre un effet croustillant et mentholé. Laissez-la reposer dans le réfrigérateur pendant environ 10 minutes ou même une nuit si vous préférez un goût de menthe plus fort. Pour un goût de menthe encore plus intense, écrasez les feuilles avant de les ajouter à la carafe.

**NOUS RECOMMANDONS DE REMPLACER LE FILTRE UNE FOIS PAR MOIS POUR CONSERVER L'EAU PROPRE, SAIN ET SAVOUREUX.**  
Veuillez visiter le site [www.littleluxury.com](http://www.littleluxury.com) pour commander en ligne ou trouver un fournisseur près de chez vous.





### Concombre

Une poignée de tranches de concombre ajoutée à une carafe d'eau peut faire toute la différence. Mais si vous souhaitez aller un peu plus loin, essayez de broyer de gros morceaux de concombre dans un mixeur en versant le jus de concombre dans une passoire à l'intérieur d'un bol et laissez-le s'égoutter toute la nuit dans le réfrigérateur. Mélangez le jus avec une carafe d'eau froide le lendemain. Et vous voilà avec l'eau la plus rafraîchissante que vous n'avez jamais goûtée.

### Fleurs d'hibiscus

Ceci est une variante du thé traditionnel car il faut faire infuser les fleurs d'hibiscus. La seule différence est que nous conseillons de mettre l'eau au froid après l'infusion de manière à ce que vous vous retrouviez avec un verre d'une apparence plaisante rose clair avec une saveur légèrement acidulée. Il faudra au moins 10 minutes pour faire infuser les fleurs d'hibiscus.



### Citron ou Citron vert

Pour ajouter un peu de saveur à votre eau au travail, essayez d'apporter un citron ou une lime au bureau avec votre bouteille d'eau. Ou vous pourriez acheter du jus de citron ou de lime et le conserver dans le réfrigérateur du bureau afin de l'utiliser chaque fois que vous en avez besoin.



**NOUS RECOMMANDONS DE REMPLACER LE FILTRE UNE FOIS PAR MOIS POUR CONSERVER L'EAU PROPRE, SAIN ET SAVOUREUX.**  
Veuillez visiter le site [www.littleluxury.com](http://www.littleluxury.com) pour commander en ligne ou trouver un fournisseur près de chez vous.

## Gingembre



Il y a une bonne raison pour laquelle on utilise du gingembre pour nettoyer le palais entre deux bouchées de sushi: il a un goût croustillant et génial qui, comme il s'avère, va aussi très bien avec un verre d'eau froide.

Essayez de faire du jus de gingembre de la même manière que vous faites le jus de concombre seulement, à la place d'une râpe, utilisez un mélangeur. Vous pouvez ajouter le jus de gingembre dans une carafe d'eau, ou vous pouvez acheter du jus de gingembre.

## Glaçons au citron ou à la canneberge

Conservez votre eau glacée et savoureuse avec des glaçons artisanaux au citron ou aux canneberges. (Vous pouvez utiliser le fruit ou le légume que vous voulez, selon vos préférences.) Pour les glaçons à la canneberge, placez un ou deux canneberges dans chaque carré du bac à glaçons, couvrez-les avec de l'eau et congelez. Pour les glaçons au citron, tranchez le fruit et utilisez un plateau de petit gâteau.



## Menthe, concombre et melon

N'ayez pas peur d'essayer les combinaisons des idées énumérées ci-dessus.

## Pourquoi utiliser les filtres Little Luxury?



Little Luxury filters enlève presque tout le chlore de l'eau du robinet non filtrée qui agit comme un agent de blanchissement appauvrissant la saveur tout en étant un agent cancérigène pour l'homme et l'animal. L'eau du robinet filtrée a un meilleur goût que celui de l'eau embouteillée. Lorsque vous utilisez Little Luxury filters, vous pouvez déguster et visiblement voir la différence dans la clarté de votre thé. Notre eau filtrée est également recommandée pour la cuisson car elle améliore le goût de n'importe quel plat et est beaucoup plus sûr pour les animaux. Ce n'est pas étonnant qu'USA Cancer Panel recommande notre type de filtre à eau pour votre santé !

**NOUS RECOMMANDONS DE REMPLACER LE FILTRE UNE FOIS PAR MOIS POUR CONSERVER L'EAU PROPRE, SAIN ET SAVOUREUX.**  
Veuillez visiter le site [www.littleluxury.com](http://www.littleluxury.com) pour commander en ligne ou trouver un fournisseur près de chez vous.

## Remplacement de la cartouche

### Simplicité d'utilisation...

Pour remplacer la cartouche de filtre du refroidisseur d'eau Vitality, il suffit de suivre ces instructions:

**Conseil** - Filtre Vitality lors de la première utilisation rincez le filtre sous un courant d'eau pour éliminer le carbone.



1. Rincez la cartouche du filtre sous un robinet pendant 60 secondes.



2. Remplissez la bouteille avec l'eau froide du robinet.



3. Fermez bien le bouchon à vis.



4. Installez la cartouche de filtre dans l'unité.



5. Mettez à l'envers la bouteille dans l'unité. **Attendez 2 heures avant d'utiliser votre refroidisseur d'eau Little Luxury.**



**Nettoyez tous les 3-6 mois**

6. Tirez le clip vers l'arrière et enlevez le couvercle du réservoir afin de le nettoyer.

### Conseils:

- 1.
2. Afin de maintenir votre unité propre, nous vous recommandons d'utiliser le refroidisseur d'eau et le filtre à eau nettoyant Crystal Spring® tous les 3 mois.
3. Pour nettoyer la bouteille, utilisez quelques gouttes de liquide vaisselle et remplissez-la à moitié avec de l'eau tiède.
4. Si el flujo de agua se detiene o deja de fluir libremente después de reinsertar o reemplazar el filtro, remueva el filtro y sacúdalo para soltar el carbón, luego reinsertelo en el enfriador.  
Remarque: N'UTILISEZ PAS D'EAU CHAUDE. Laissez l'eau égoutter et rincez à l'eau douce une ou deux fois puis videz.
5. Lors du remplissage de la bouteille d'eau, il est suggéré de laisser écouler 1 verre d'eau sur le côté de l'appareil.
6. Les filtrantes cartouches peuvent être placées dans la poubelle en plastique

**IMPORTANT**  
Assurez-vous qu'il y ait au moins un espace de 15cm entre l'arrière de l'appareil et le mur

**GUIDE DE REMPLACEMENT DE CARTOUCHE :**  
CHAQUE 1 - 3 MOIS AU MAXIMUM

	<b>1 OU 2 PERSONNES</b> 2-3 MOIS
	<b>PLUS DE 3 PERSONNES</b> 1-2 MOIS

**NOUS RECOMMANDONS DE REMPLACER LE FILTRE UNE FOIS PAR MOIS POUR CONSERVER L'EAU PROPRE, SAIN ET SAVOUREUSE.**  
Veuillez visiter le site [www.littleluxury.com](http://www.littleluxury.com) pour commander en ligne ou trouver un fournisseur près de chez vous.

**GARANTIE**

Pour que cette garantie soit valide, veuillez remplir le formulaire et l'envoyer à l'adresse postale ci-dessous par courrier recommandé dans les 90 jours après l'achat.

Cela garantit au consommateur que ce produit est exempt de tout vice de fabrication pendant 90 jours à compter de la date d'achat avec une utilisation correcte. Au cours de la période de garantie, nous, à notre discrétion, réparerons ou remplacerons le produit sans frais, ce qui doit être la décision du consommateur. Le produit devra être retourné avec preuve d'achat, affranchissement et assurance prépayée à :

**CUSTOMER CARE:****Little Luxury****www.littleluxury.com**

USA: Toll Free: 855 2555544

USA: Email: USA@littleluxury.com

AFRICA: Tel: +27 (0)11 784 4444 AFRICA: Email: info@littleluxury.co.za

Patent No.: 7882705

Cette garantie est soumise à la condition que le produit ait été correctement installé, utilisé et entretenu conformément aux instructions contenues dans le manuel d'instructions. Cette garantie ne couvre pas les ajustements à la maison, ni les dommages dus aux accidents, mauvaise utilisation, abus, incendie ou causes naturelles, tension incorrecte, des dommages à d'autres équipements causés par une mauvaise installation, modification non autorisée ou incorrecte. Cette garantie vous donne des droits légaux spécifiques et peut avoir d'autres droits qui varient d'un pays à l'autre.

Tous les produits présentés à Affordable-Brands ou ses agents de service agréés pour réparation sous cette garantie, doivent être accompagnés de la preuve d'achat (normalement une facture prouvant la date) et la carte de garantie, qui est entièrement remplie et inaltérée, y compris la date d'achat et le cachet du concessionnaire. Si le produit est vendu à vous sans un mode d'emploi, vous pouvez vous procurer un manuel auprès de votre concessionnaire.

**N'envoyez pas la cartouche filtrante lorsque l'unité est envoyée pour réparation, car elle ne peut pas être remplacée une fois utilisée.**

**C'est votre seule garantie en ce qui concerne le produit qui vous est vendu.**

**Notice de droits d'auteur:**

La conception et les technologies utilisées par notre société sont protégées par le droit d'auteur et nous poursuivrons vigoureusement nos droits intellectuels à l'échelle mondiale. Nous avons nos droits inscrits dans la plupart des régions du monde et du personnel judiciaire pour surveiller toute violation peu importe qu'elle soit relative au nom, à la conception ou à notre technologie.

**Notice:**

Le matériel dans le présent document est la propriété intellectuelle de la société. Nous prenons un soin méticuleux dans le détail et la préparation de ce document, mais aucune garantie n'est donnée quant à la justesse de son contenu. Nos produits sont sous réserve d'amélioration continue et nous nous réservons le droit de faire des modifications.

**Marques :**

Toutes les marques sont la propriété de leurs propriétaires respectifs.

Little luxury et Vitality sont des marques déposées : aux États-Unis, à l'Union Européenne, au Japon, en Australie, en Afrique du Sud et à d'autres pays. Silver Micro Tech est une marque déposée de Corning. Aucune personne ou entreprise ne peut réclamer le droit sur ces marques de commerce.

USA brevet n°:

Brevet n°: 10/570, 793

Ce produit intègre la technologie de protection du droit d'auteur qui est couverte par des brevets américains et d'autres droits de propriété intellectuelle. L'utilisation de cette technologie de protection du droit d'auteur doit être destinée à une utilisation à la maison ou au bureau. La rétroconception et le démontage sont interdits et une mesure financière sera légalement sollicitée.

Date d'acquisition: \_\_\_\_\_  
Prénom: \_\_\_\_\_  
Nom: \_\_\_\_\_  
Adresse postale: \_\_\_\_\_  
Adresse électronique: \_\_\_\_\_  
Numéros de contact: (Tel) \_\_\_\_\_ (C) \_\_\_\_\_

**Utilisez uniquement les cartouches de remplacement Vitality.**

Les instructions peuvent changer à la discrétion de la compagnie et en raison du modèle.

EN

**SAVE TIME ORDER ONLINE**

now available

@ [www.littleluxury.com](http://www.littleluxury.com)

Sign up online for our subscription plan and get your first filter free and receive a new water cooler after 24 months. Visit [littleluxury.com](http://littleluxury.com) for details.

Buy your cartridges online today!

Compre su cartuchos en línea hoy!

Achetez vos cartouches en ligne aujourd'hui!



**ENJOY GREAT TASTING ICE-COLD PREMIUM FILTERED WATER USING THE ADVANCED Vitality WATER FILTER CARTRIDGE**

ES

**Guarde tiempo, ordene en línea**

Ahorra disponible en [www.littleluxury.com](http://www.littleluxury.com)

Inscríbese en línea con nuestro plan de suscripción y reciba su primer filtro gratis y reciba también un nuevo enfriador de agua después de 24 meses. Visite [littleluxury.com](http://littleluxury.com) para saber más.



**DISFRUTE DE AGUA FILTRADA PREMIUM BUENÍSIMA Y HELADA UTILIZANDO LOS NUEVOS CARTUCHOS DE FILTRACIÓN DE AGUA Vitality.**

FR

**Gagnez du temps, commandez en ligne**

Maintenant disponible sur [www.littleluxury.com](http://www.littleluxury.com)

Enregistrez-vous en ligne avec notre abonnement et recevez votre premier filtre gratuitement et recevez aussi un nouvel appareil de refroidissement d'eau après 24 mois. Visitez [littleluxury.com](http://littleluxury.com) pour plus de détails.



**PROFITEZ D'UNE EAU FILTRÉE PREMIUM DÉLICIEUSE ET GLACÉE EN UTILISANT LES TOUTES NOUVELLES CARTOUCHES DE FILTRATION D'EAU Vitality.**





## CUSTOMER CARE:

**Little Luxury**  
**www.littleluxury.com**

USA: Toll Free: 855 2555544 USA: Email: USA@littleluxury.com  
 AFRICA: Tel: +27 (0)11 784 4444 AFRICA: Email: info@littleluxury.co.za

**EN** This product is subject to patent, copyright ©, utility design right and utility model and design right protection internationally. Little Luxury has taken every legal effort to protect its product and will vigorously pursue legal recourse with any company which may infringe on their intellectual property rights. Specifications may change without notice. Front picture is just an example.

**ES** Este producto está sujeto a patentes, derechos de autor ©, derechos de diseño, de modelo y derechos protección del diseño a nivel internacional. Little Luxury hizo todos los esfuerzos legales para proteger su producto y perseguirá energicamente recurso legal con cualquiera empresa que podría infringir sus derechos de propiedad intelectual. Las especificaciones podrían cambiar sin aviso. Imagen frontal es sólo un ejemplo.

**FR** Ce produit est sujet à des brevets, copyright ©, droits d'utilisation de modèle, d'utilité de dessin, et des droits de protection au niveau international. Little Luxury a pris toutes les mesures juridiques pour protéger son produit et poursuivra vigoureusement avec des ressources juridiques la société qui pourrait porter atteinte à leurs droits de propriété intellectuelle. Les spécifications peuvent changer sans préavis. L'image de devant est juste un exemple.