

RP62844▲

Handle Assembly
Conjunto de manija
Montage de la manette

Order this RP No. if your faucet code is 413763.

Pida este número del RP si el código de su llave tiene 413763. un sufijo.

Commandez ce nombre de RP si le code de votre robinet 413763. un suffixe.



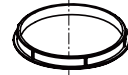
**Model/Modelo/Modèle
25962LF
Series/Series/Seria**

RP62845▲

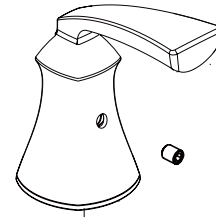
Lift Rod
Barra de Alzar
Tige de Manoeuvre



RP25620
Set Screws (2)
Tornillo de Ajuste (2)
Vis de Calage (2)



RP41896
Glide Ring (2)
Aro para Deslizar (2)
L'anneau de Glissement (2)



RP75245▲

Handle Assembly,
Set Screw & Glide Ring
Conjunto de manija, Tornillo
de Ajuste y Aro para Deslizar
Montage de la manette, Vis
de Calage et L'anneau de
Glissement

Order this RP No. if your faucet code is 449918.

Pida este número del RP si el código de su llave tiene 449918 un sufijo.

Commandez ce nombre de RP si le code de votre robinet 449918 un suffixe.

▲ Specify Finish
Especifique el Acabado
Précisez le Fini

RP64760

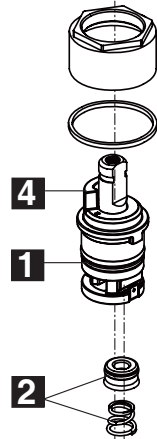
Stem Unit Assembly (2), Seat & Spring (2), Bonnet Nut (2) & Washer (2)
Ensamble de la Unidad del Vástago (2), Asiento y Resorte (2), Bonete (2) y Arandela (2)

Obturateur (2), siège et ressort (2), écrou à chapeau (2) et rondelle (2)

Order this RP No. if your faucet code is 413763.

Pida este número del RP si el código de su llave tiene 413763. un sufijo.

Commandez ce nombre de RP si le code de votre robinet 413763. un suffixe.



4

1

2

RP75247

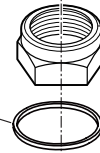
Washer
Bonete
Chapeau

1 **RP24096**

Stem Unit Assembly
Ensamble de la Unidad del Vástago
Obturateur

2 **RP4993**

Seat & Spring
siège et ressort
Asiento y Resorte



RP6060
Bonnet Nut (2)
Bonete (2)
Chapeau (2)

4 **RP24097**

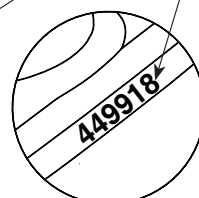

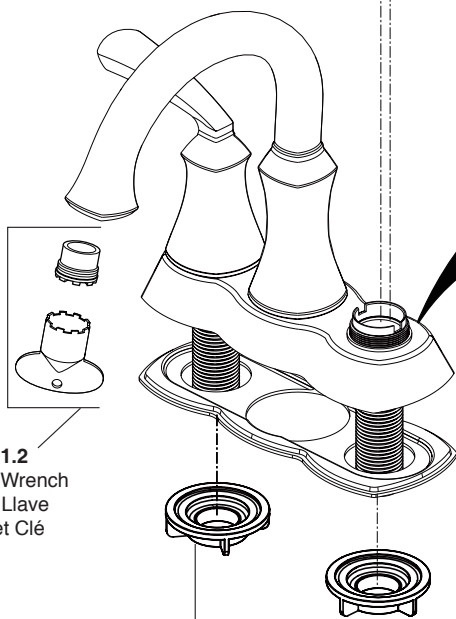
1/4 Turn Stop
Tope a un 1/4 de Giración
Butée 1/4 de Tour

Order this RP No. if your faucet code is 449918.

Pida este número del RP si el código de su llave tiene 449918 un sufijo.

Commandez ce nombre de RP si le code de votre robinet 449918 un suffixe.

The faucet code is found on the back of the escutcheon.
El código del llave se encuentra en la parte posterior del escudo.
Le code du robinet est trouvé sur le dos du cache.



3

RP51345
RP51345-1.2
Aerator & Wrench
Aireadory Llave
Aérateur et Clé

RP6183
Locknuts (2)
Contratuercas (2)
Écrous de Blocage (2)

RP62472▲

Plastic Pop-Up Less Lift Rod
Desagüe Automático de Plástico
Menos la Barra de Alzar
Renvoi Mécanique en Plastique
Sans la Tige de Manoeuvre

