


SKU USA 470 410
SKU CAN 737 903



Item # 30264
Model # SP-4248A

USE AND CARE MANUAL

EXTERIOR WALL LANTERN WITH GFCI OUTLET



Questions, problems, missing parts? Before returning to the store,
call Hampton Bay Customer Service
8 a.m. - 6 p.m., EST, Monday-Friday

1-877-527-0313

HAMPTONBAY.COM

THANK YOU

We appreciate the trust and confidence you have placed in Hampton Bay through the purchase of this Exterior Wall Lantern with GFCI Outlet. We strive to continually create quality products designed to enhance your home. Visit us online to see our full line of products available for your home improvement needs.

Thank you for choosing Hampton Bay!

Care and Cleaning

- To clean the outside of the fixture, use a dry or slightly dampened clean cloth (use clean water, never a solvent) to wipe the glass and surface of the fixture.
- To clean the inside of the fixture, first disconnect power to the fixture by turning off the circuit breaker or by removing the fuse at the fuse box.
- Do not use any cleaners with chemicals, solvents or harsh abrasives.
- Use only a dry cloth to dust or wipe carefully.




SKU USA 470 410
SKU CAN 737 903



Article n° 30264
Modèle n° SP-4248A

GUIDE D'ENTRETIEN ET NETTOYAGE

LANTERNE MURALE D'EXTÉRIEUR AVEC PRISE À GFCI



Questions, problèmes, pièces manquantes? Avant de retourner au magasin, veuillez communiquer avec le service à la clientèle Hampton Bay entre 8h00 et 18h00 (HNE) du lundi au vendredi au

1-877-527-0313

HAMPTONBAY.COM

MERCI

*Nous vous remercions d'avoir fait confiance à Hampton Bay en achetant cette lanterne murale d'extérieur avec prise à GFCI. Nous nous efforçons en permanence de créer des produits de qualité conçus pour perfectionner votre maison. Vous pouvez visiter notre site en ligne pour consulter notre gamme complète de produits pour vos besoins de rénovation résidentielle.
Merci d'avoir choisi Hampton Bay!*

Entretien et nettoyage

- Utilisez un linge propre, sec ou humide (avec de l'eau, jamais de solvant) pour essuyer la surface du luminaire et de son abat-jour en verre.
- Pour nettoyer l'intérieur du luminaire, coupez d'abord l'alimentation électrique en fermant le disjoncteur ou en retirant le fusible de la boîte à fusibles.
- N'utilisez jamais de nettoyeur contenant des produits chimiques, des solvants ou des abrasifs corrosifs.
- N'utilisez qu'un linge sec pour épousseter ou pour essuyer avec soin.




SKU USA 470 410
SKU CAN 737 903



Artículo Núm. 30264
Modelo Núm. SP-4248A

MANUAL DE MANTENIMIENTO Y LIMPIEZA

FAROL PARA PARED EXTERIOR CON TOMACORRIENTE CON INTERRUPTOR DIFERENCIAL



¿Preguntas, problemas o piezas faltantes? Antes de regresar a la tienda,
llama al Servicio al Cliente de Hampton Bay
de lunes a domingo entre 8 a.m. y 6 p.m., (hora del Este de EE. UU.)

1-877-527-0313

HAMPTONBAY.COM

GRACIAS POR TU COMPRA.

Apreciamos la confianza que has depositado en Hampton Bay al comprar este Farol para Pared Exterior con Tomacorriente con Interruptor Diferencial. Nos esforzamos para continuamente crear productos de calidad diseñados para mejorar tu hogar. Visítanos por Internet para ver nuestra línea completa de productos disponibles para las necesidades de mejoras de tu hogar.

¡Gracias por elegir Hampton Bay!

Mantenimiento y Limpieza

- Para limpiar el exterior de la lámpara, usa un paño seco o ligeramente humedecido (usa agua limpia, nunca un solvente) para limpiar el cristal y la superficie de la lámpara.
- Para limpiar el interior de la lámpara, primero corta el suministro de electricidad, apagando el cortacircuitos o retirando el fusible correspondiente en la caja de fusibles.
- No uses limpiadores con químicos, solventes ni productos abrasivos.
- Usa sólo un paño suave y seco para desempolvar o limpiar con cuidado.



