

# Wireless Doorbell Chime STI-3350

## Quick Start Guide

### PAIRING - Step 1

### Guía para Comienzo Rápido / Carillón Inalámbrico

### EMPAREJAMIENTO - Paso 1

### Guide de démarrage rapide / Carillon et Sonette sans fil

### JUMELAGE - 1ère étape


**1**



Remove backplate.

Retire la place posterior.

Retirez la plaque arrière.



Install battery.  
Replace backplate.

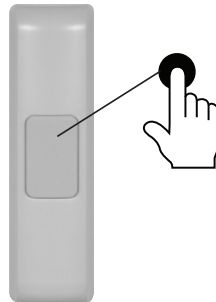
Instalar la batería.  
Reemplace la placa posterior.

Installez la batterie.  
Replacer la plaque arrière.

**2**



**3**



**4**



**KEY**



Plug into 120 VAC outlet



Press and release button

All actions are complete when followed by a beep

**CLAVE**

Enchufe a una tomacorriente de 120VAC

Oprima y suelte el botón

Todas las acciones están completas después de escuchar un sonido

**CLÉ**

Branchez dans une prise 120V AC

Appuyez sur le bouton et relâchez

Toutes les actions sont complètes lorsque suivi d'un bip

**SOUND SELECTION - Step 2**  
**SELECCIÓN DE SONIDO - Paso 2**  
**SÉLECTION DU SON - 2ième Étape**

**1** Enter sound selection mode  
Cambie el sonido  
Entrez dans le mode de sélection du son

**2** Scroll thru sounds  
Desplácese por los sonidos  
Faites défiler les sons

**3** Save sound  
Garde el sonido  
Sauvegardez le son désiré



Hold for 5 to 10 seconds.  
Receiver will beep.

Deje oprimido durante 5  
a 10 segundos.  
El receptor sonara.

Maintenez pendant 5 à 10  
secondes.  
Récepteur émettra un bip.



Press and  
release.

Oprima y  
suelte el botón.


Appuyez et  
relâchez.



Hold for 5 to  
10 seconds.  
Receiver will  
beep.

Deje oprimido  
durante 5 a  
10 segundos.  
El receptor  
sonara.

Maintenez  
pendant 5 à 10  
secondes.  
Récepteur  
émettra un bip.

<b>KEY</b>		Press button
<b>CLAVE</b>		Oprima el botón
<b>CLÉ</b>		Appuyez sur le bouton

*For further instructions or mounting information, refer to full instructions.*

*Para instrucciones adicionales o empotramiento, lea las instrucciones completas.*

*Pour obtenir des instructions supplémentaires ou pour de l'information de montage, reportez-vous aux instructions complètes.*



**Safety Technology  
International**

2306 Airport Rd • Waterford, MI 48327, USA  
Phone: 248-673-9898 • Fax: 248-673-1246  
info@sti-usa.com • www.sti-usa.com

**Safety Technology International Ltd**

Taylor House • 34 Sherwood Road • Bromsgrove  
Worcestershire • B60 3DR • England • Tel: +44 (0)1527 520 999  
Fax: +44 (0)1527 501 999 • info@sti-emea.com • www.sti-emea.com