

**CHAMBERLAIN®**



**INTERNET  
GATEWAY**

**QUICK START**



Thank you for purchasing a Chamberlain Internet Gateway enabled with MyQ® technology. Once you have created your account and add your MyQ® devices, you will be able to monitor and control your garage door and lights from your smartphone anytime, anywhere. Greater freedom, control and peace of mind than you have ever imagined possible.

With the Internet Gateway you can add up to 16 MyQ® devices including Chamberlain MyQ® garage door openers, remote light switches (model WSLCEV), and remote lamp controls (model PILCEV).



## **WARNING**

To prevent possible **SERIOUS INJURY** or **DEATH**:

- When the Chamberlain Internet Gateway is used with a garage door opener, the opener **MUST ONLY** be installed with sectional doors.

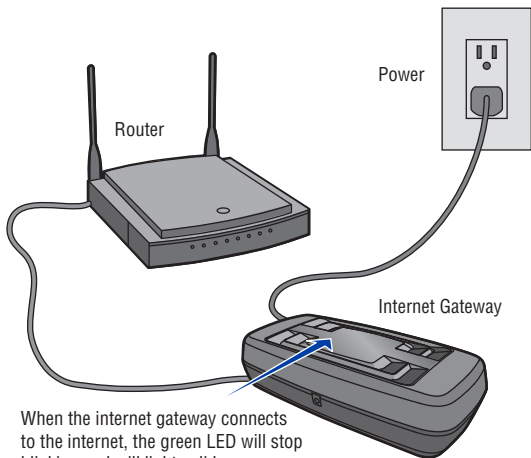
## **Before starting...**

### **YOU MUST HAVE:**

- Router
- Internet Connection
- Internet Gateway Serial Number (located on the bottom of the Internet Gateway)

**STEP 1**

Connect to router and power.



When the internet gateway connects to the internet, the green LED will stop blinking and will light solid.

**STEP 2** Visit [www.mychamberlain.com](http://www.mychamberlain.com) to create an account and register.

**STEP 3** Download the MyQ® App from the Apple App Store or Google Play.

**STEP 4** Add MyQ® device(s) with the MyQ® App or log in to [www.mychamberlain.com](http://www.mychamberlain.com).

**STEP 5** Use your computer or smartphone to control your device.

## **Need help?**

Go to the Help section at  
[www.mychamberlain.com](http://www.mychamberlain.com), or call  
Chamberlain Technical Support at  
1-800-528-9131.

## **ONE YEAR LIMITED WARRANTY**

The Chamberlain Group, Inc. warrants to the first retail purchaser of this product that is free from defect in materials and/or workmanship for a period of 1 year from the date of purchase.

NOTICE: To comply with FCC and/or Industry Canada (IC) rules. adjustment or modifications of this transceiver are prohibited.

**THERE ARE NO USER SERVICEABLE PARTS.**

This device complies with Part 15 of the FCC rules and IC RSS-210.

Operation is subject to the following two conditions: (1) this device may not cause harmful interference, and (2) this device must accept any interference received, including interference that may cause undesired operation.



The Chamberlain Group, Inc.  
845 Larch Avenue  
Elmhurst, Illinois 60126-1196

iPhone® is a registered trademark of Apple Inc.  
Android™ is a registered trademark of Google Inc.

©2013 The Chamberlain Group, Inc.  
All Rights Reserved  
114A4513B



**CHAMBERLAIN®**



**PASSERELLE  
INTERNET**

**DÉMARRAGE RAPIDE**



Merci de votre achat d'une passerelle internet Chamberlain activée par la technologie MyQ®. Lorsque vous aurez créé votre compte et ajouté vos appareils MyQ®, vous serez en mesure de surveiller et de commander la porte et l'éclairage du garage à l'aide votre téléphone intelligent, partout et en tout temps. Une liberté, une maîtrise et une tranquillité d'esprit inimaginables.

Grâce à la passerelle internet, vous pouvez ajouter jusqu'à 16 appareils MyQ®, dont les ouvre-portes de garage, les interrupteurs d'éclairage à distance (modèle WSLCEV) et les commandes de lampe à distance (modèle PILCEV) MyQ® de Chamberlain.



## **AVERTISSEMENT**

Pour éviter des BLESSURES GRAVES, voire MORTELLES :

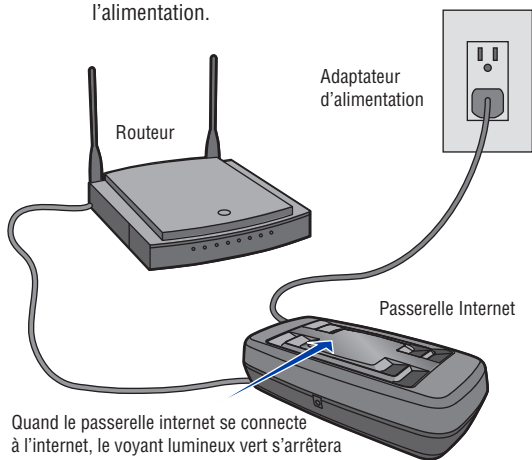
- Lorsque la passerelle Internet de LiftMaster est utilisée avec un ouvre-porte de garage, ce dernier DOIT être installé UNIQUEMENT avec des portes articulées.

## **Avant de commencer...**


### **VOUS DEVEZ AVOIR:**


- Un routeur
- Une connexion internet
- Le numéro de série du passerelle internet (situé au bas de la passerelle internet)


# 1<sup>RE</sup> Brancher le routeur et l'alimentation.



Quand le passerelle internet se connecte à l'internet, le voyant lumineux vert s'arrêtera de clignoter et deviendra ininterrompu.

**2**  Allez sur [www.chamberlain.com](http://www.chamberlain.com) pour créer un compte et vous inscrire.

**3**  Téléchargez l'application MyQ® depuis Apple App Store ou Google Play.

**4**  Ajoutez un ou plusieurs appareils MyQ® à l'aide de l'application MyQ® ou en vous connectant à [www.mychamberlain.com](http://www.mychamberlain.com).

**5**  Utilisez votre ordinateur ou téléphone intelligent pour commander votre appareil.

## **Besoin d'aide?**

Aller à la section Aide du site Web  
[www.mychamberlain.com](http://www.mychamberlain.com), sinon appeler le  
service de soutien technique de Chamberlain au  
1-800-528-9131.

## **GARANTIE LIMITÉE DE UN AN**

La société Chamberlain Group Inc. garantit à l'acheteur au détail initial de ce produit que le produit est exempt de tout défaut de matière ou vice de fabrication pour une période de un an à compter de la date d'achat.

**AVIS : Les règles de la FCC et/ou d'Industrie Canada (IC) interdisent tout ajustement ou toute modification de récepteur. IL N'EXISTE AUCUNE PIÈCE SUSCEPTIBLE D'ÊTRE ENTRETENUE PAR L'UTILISATEUR.**

Cet appareil est conforme aux dispositions de la partie 15 du règlement de la FCC et de la norme IC RSS-210. Son utilisation est assujettie aux deux conditions suivantes : (1) ce dispositif ne peut causer des interférences nuisibles, et (2) ce dispositif doit accepter toute interférence reçue, y compris une interférence pouvant causer un fonctionnement non souhaité.



The Chamberlain Group, Inc.  
845 Larch Avenue  
Elmhurst, Illinois 60126-1196

iPhone® est une marque déposée de Apple Inc.  
Android™ est une marque déposée de Google Inc.

©2013 The Chamberlain Group, Inc.  
All Rights Reserved  
114A4513B