

CUSTOM BUILDING PRODUCTS

MSMG50

GRAY GRIS

MULTISET
Economical Thin-Set Mortar

2 SET

GRAY GRIS

CUSTOM BUILDING PRODUCTS

Economical Thin-Set Mortar

MULTISET

MULTISET
Economical Thin-Set Mortar

Mortero económico de fraguado en capa delgada

For basic floor and wall tile installations

POLYMER MODIFIED
MEETS ANSI: A118.4

WARNING: IRRITANT
Read cautions on back panel.
KEEP OUT OF REACH OF CHILDREN

NET WT.
50 LBS. | 22.68 kg

RECOMMENDED PRIMARY USE*	
Tile Type	LONGEST SIDE OF TILE
Ceramic	0-15" 15" +
Porcelain	
Stone	
Glass	0-3" 3" +

*See technical data sheet for details.

MULTISET
Economical Thin-Set Mortar

CUSTOM BUILDING PRODUCTS

CUSTOM BUILDING PRODUCTS

GRAY GRIS

Printer to strip in
UPC - 130%
0 10188 77284-4

MULTISET
Economical Thin-Set Mortar

- For basic floor and wall tile installations

Uses: Bonds vitreous, semi-vitreous or absorptive tile including ceramic, mosaic, quarry and porcelain. For interior or exterior floors, walls or countertops. When setting moisture sensitive natural stone, tile or agglomerates, use EBM-Lite™ Epoxy Bonding Mortar—100% Solids. Do not use to install resin-backed stone.

Acceptable Surfaces: Apply over concrete, mortar beds, masonry, backboards, Portland cement plaster, gypsum wallboard (dry areas), existing ceramic tile or cutback adhesive. Do not bond directly to GSP Plywood, hardwood, Luan plywood, particle board, Parquet, cushion or sponge-back waterproofing, metal, fiberglass, glass/cer tiles/pipes.

REFER TO TECHNICAL DATA SHEET FOR COMPLETE APPLICATION, USE, LIMITATION AND WARRANTY INFORMATION at CustomBuildingProducts.com

WARNING: IRRITANT TO EYES, CAUSES SKIN IRRITATION. May cause an allergic skin reaction. May be harmful if swallowed. Do not mix with other chemicals. Avoid contact with eyes and prolonged contact with skin. Do not take internally. Do not breathe dust. Wash thoroughly after handling. **KEEP OUT OF REACH OF CHILDREN.** Use in well-ventilated areas. Wear respiratory gloves, such as nitrile, and eye protection. A NIOSH approved respirator, such as N95, is recommended, especially in poorly ventilated areas.

FIRST AID TREATMENT: Contains: Portland cement and silica sand. If eye or skin contact occurs: rinse cautiously with water for several minutes; remove contact lenses if easy to do; continue rinsing. If inhaled: remove person to fresh air and keep comfortable for breathing. If swallowed: rinse mouth, do NOT induce vomiting. Immediately seek medical advice or attention if symptoms are significant or persist. Read Safety Data Sheet before handling, available online at custombuildingproducts.com. In emergency (800) 535-5053.

WARNING: Cancer and Reproductive Harm - www.P65Warnings.ca.gov

AVERAGE COVERAGE

LONGEST SIDE OF TILE	TROWEL SIZE	PER 50 LB. BAG
less than 6"	1/4" x 1/4" x 1/4" Square-Notch	85 - 90 sq ft
6" to 15"	1/4" x 3/8" x 1/4" Square-Notch	60 - 62 sq ft

For tile with the longest side 15" or less, use a medium bed mortar from CUSTOM designed for large format and heavy tile.
Recommended minimum coverage: 80% for dry areas and 90% for wet areas and exterior. Back buttering may be necessary.

Chart for estimating purposes. Coverage may vary based on installation practices and other conditions. For more info visit our site, see the material calculator at CustomBuildingProducts.com or contact CUSTOM Technical Services at 800-535-5053.

MULTISET
Economical Thin-Set Mortar

- Para instalaciones básicas de azulejos en pisos y paredes

Uses: Ayuda con la instalación de baldosas vitreas, semivitreas o absorbentes: tales como cerámica, mosaico, losetas y porcelana. Para pisos interiores o exteriores, paredes o encimeras. Cuando fige piedras naturales sensibles a la humedad, baldosas o aglomerados, utilice EBM-Lite™ Epoxy Bonding Mortar, 100% sólidos. No utilice piedra con resina al dorso para la instalación.

Superficies aceptables: Aplique sobre concreto, base de mortero, empotrados, oleas de yeso, enlucido de cemento Portland, cartón-yeso (áreas secas), baldosas de cerámicas existentes o adhesivo rebajado. No instale directamente sobre pisos de madera contrachapada GSP, madera dura, madera contrachapada tipo Luan, madera particulada, Parquet, vinílicos con dorso almidonado o esponjoso, metal, fibra de vidrio, plástico o paneles de Tablero de Virutas Orientadas (Oriented Strand Board, OSB).

CONSULTE LA HOJA DE DATOS TÉCNICOS PARA OBTENER INFORMACIÓN COMPLETA SOBRE LA APLICACIÓN, USO, LIMITACIÓN Y GARANTÍA en CustomBuildingProducts.com

ADVERTENCIA: PERJUDICIAL PARA LOS OJOS. PROVOCA IRRITACIÓN CUTÁNEA. Puede causar una reacción alérgica en la piel. Puede ser nocivo si se ingiere. No mezcle con otros productos químicos. Evite el contacto con los ojos y el contacto prolongado con la piel. No lo ingiera. No respire el polvo. Lávese cuidadosamente después de manipularlo. **MANTÉNGASE FUERA DEL ALCANCE DE LOS NIÑOS.** Use en áreas bien ventiladas. Utilice guantes impermeables, como los de nitrilo, y protección para los ojos. Se recomienda un respirador aprobado por el NIOSH, como el N95, especialmente en áreas poco ventiladas.

TRATAMIENTO DE PRIMEROS AUXILIOS: Contiene: Cemento Portland y arena sílica. En caso de contacto con los ojos o la piel, enjuague cuidadosamente con agua durante varios minutos; retire las lentes de contacto, si le resulta fácil hacerlo; continúe enjuagando. En caso de inhalación, lleve a la persona al aire fresco y manténgala en una posición cómoda para respirar. En caso de ingestión, enjuague la boca; NO induzca el vómito. Si los síntomas son importantes o si persisten, busque asesoramiento o atención médica de inmediato. Antes de manipular, lea la ficha de datos de seguridad disponible en línea en custombuildingproducts.com. En caso de emergencia, llame al (800) 535-5053.

ADVERTENCIA: Cáncer y daños reproductivos - www.P65Warnings.ca.gov

COBERTURA PROMEDIO

LADO MÁS LARGO DE LA BALDOSA	TAMANO DE LLANURA	POR BOLSA DE 22.68 kg
Menos de 20 cm	6 x 6 x 6 mm Ranura Cuadrada	7.8 - 8.4 m ²
20 a 38 cm	6 x 9.5 x 6 mm Ranura Cuadrada	5.8 - 6.2 m ²

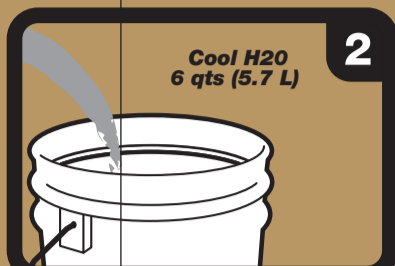
Para azulejos, corte todo el material de más de 15", utilice un mortero de asiento intermedio de CUSTOM diseñado para azulejos de gran formato y pesados. Cobertura mínima recomendada: 80% para áreas secas y 90% para áreas húmedas y exteriores. La posible que sea necesario embaldosar.

Talla para área de cálculo. La cobertura puede variar dependiendo de las prácticas de instalación y de las condiciones de trabajo. Para más detalles de coberturas, baldosas con el calculador de materiales en CustomBuildingProducts.com o comuníquese con el Servicio de Atención Técnica de CUSTOM al teléfono al 800-535-5053.

1 WEAR IMPERVIOUS GLOVES, SUCH AS NITRILE-AND EYE PROTECTION - USE GUANTES IMPERMEABLES, COMO GUANTES DE NITRIL, Y PROTECCIÓN OCULAR



Clean surface of contaminants
Limpie la superficie para quitar los contaminantes



Cool H2O 6 qts (5.7 L)
Agregue agua fría



Add mortar
Agregue mortero



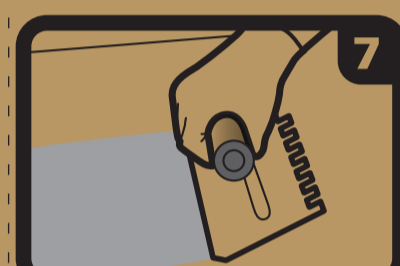
Mix to a smooth, paste-like consistency.
Mezcle hasta obtener una consistencia homogénea similar a la pasta.




Wait 5 - 10 minutes
Espere 5 - 10 minutos



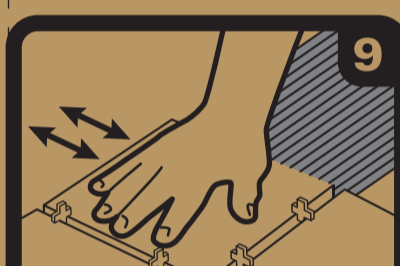
Re-mix mortar
Vuélvase a mezclar el mortero



Apply skin coat with flat side of trowel
Aplique una capa delgada con el lado plano de la llana



Apply mortar with notch trowel
Aplique mortero con una llana dentada



Press tile firmly into place
Presione las baldosas o los azulejos firmemente en su sitio



Level the surface with other tile
Nivela la superficie de azulejos o baldosas con otros azulejos o baldosas



Lightly clean off excess mortar with damp sponge
CAUTION: Do Not Over Water
Limpie suavemente el exceso de mortero con una esponja húmeda
PRECAUCIÓN No Use Agua en Exceso



Wait 24 hours before using or grouting surface
Espere 24 horas antes de usar o emboguetar la superficie.



Clean joints - then ready to grout
Una vez limpias las uniones, puede comenzar a aplicar la boquilla



Grout with Fusion Pro® - the stain-proof, color-perfecting joint component grout, Polyblend® or Prism® Grout.
Boquilla con Fusion Pro®, la boquilla a prueba de manchas, de color perfecto y de un solo componente, boquilla Polyblend® o Prism®

CUSTOM BUILDING PRODUCTS
Atlanta, GA 30329 U.S.A. | Made in U.S.A.
Nationwide manufacturing facilities.
800-272-8786 | www.CustomBuildingProducts.com
CUSTOM (logo) is a registered trademark of Custom Building Products, Inc.
CODE 52498 ART REVISION 10/17

CUSTOM BUILDING PRODUCTS

VENDOR: MONDI
SIZE:
NOTES: KRAFT BAG

COLORS: 5

- BLACK
- PMS 3262
- PMS 376
- PMS 425
- WHITE