

TWIN BED

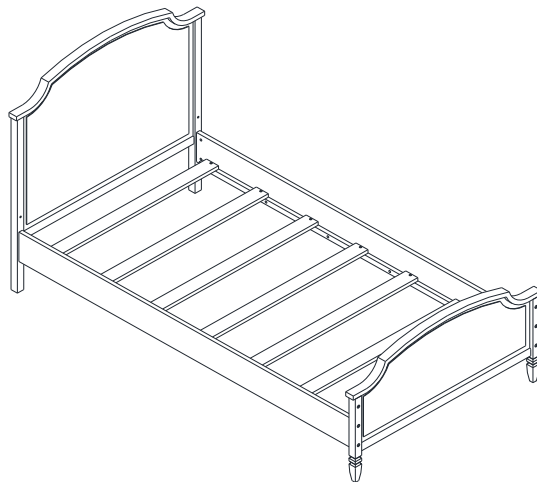
Model Number:	UPC Code:	Color:
DL1010TB-1	0-65857-17185-3	White
DL1010TB-2	0-65857-17186-0	White

Congratulations on your latest furniture purchase! **Dorel Living** furniture has been developed with quality, convenience and style in mind. We trust it will provide you with many years of exceptional comfort and service.

Before beginning assembly, we encourage you to familiarize yourself with your new furniture piece by taking a few minutes to go through this booklet. It contains important information on our warranty and care tips to keep your furniture looking as good as new.

Customer satisfaction is important to us at Dorel Asia. Our agents are available Monday to Friday 8am to 5pm (EST) to answer any question you may have. For faster service, always have the model number ready when calling our toll free number **1-800-295-1980** or emailing us at **das@dorel.com**.

For more great furniture ideas, check out our website at www.dorelliving.com
You can also keep up to date on all the latest trends by liking our [Facebook page](#).



Date of Purchase: ____ / ____ / ____

Lot Number: _____
(taken from carton)

DO NOT RETURN PRODUCT TO THE STORE. If a part is missing or damaged, contact our customer service department. We will replace the part **FREE** of charge.

NOTE: THIS INSTRUCTION BOOKLET CONTAINS **IMPORTANT** SAFETY INFORMATION.
PLEASE READ AND KEEP FOR FUTURE REFERENCE.

CUSTOMER SERVICE

If you have any questions about this product, contact our customer service representative first!



CALL 1-800-295-1980

You can also order parts by writing to the address listed below. Please include the product model number, color and a detailed description of the part.

**Customer Service Department No. 413
12345 Albert-Hudon Boulevard, Suite 100
Montreal, Quebec
Canada H1G 3L1**

E-MAIL: das@dorel.com

NOTES:

- * Ensure all parts and components are present before beginning assembly.
- * Assemble on a soft, smooth surface to prevent damage to the product finish.
- * A Phillips head screw driver is not included.
- * DO NOT use power tools.
- * Do not use the unit if it is damaged or broken.
- * Assembly will require two people.
- * Estimated assembly time: 45 minutes.

CARE AND CLEANING

Dust regularly with a soft, lint-free cloth to prevent soil build-up. A damp cloth may be used occasionally to clean surface. Dry immediately. Do not use any abrasives that may damage finish. Excessive exposure to sunlight and extreme changes in temperature and moisture can damage wood furniture.

MAINTENANCE

Check bolts/screws periodically and tighten them if necessary.

LIMITED WARRANTY

Dorel warrants its product to be free from defects in material and workmanship and agrees to remedy any such defect. This warranty covers 1 year from the date of original purchase. This warranty is valid only upon presentation of proof of purchase. This is solely limited to the repair or replacement of defective furniture components and no assembly labor is included. This warranty does not apply to any product which has been improperly assembled, subjected to misuse or abuse or which has been altered or repaired in any way. This warranty gives you specific legal rights and you may also have other rights which vary from State to State.

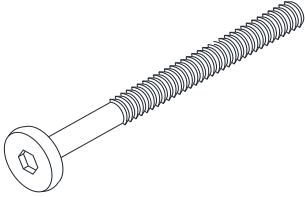
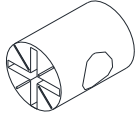




WARNING: Should this product become damaged, and/or components are broken or missing, DO NOT USE.

Twin Bed

DL1010TB-1 & DL1010TB-2

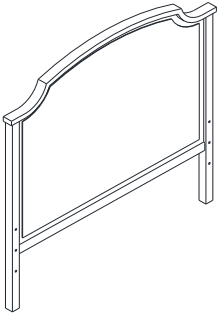
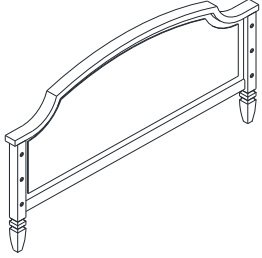
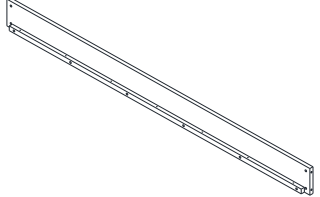
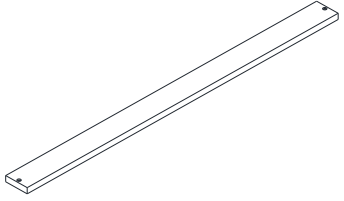
HARDWARE LIST

1  Ø1/4" X 75mm	2  Ø1/4" X 13mm
BOLT 8 PCS	BARREL NUT 8 PCS
3  Ø3mm X 32mm	4 
FLAT HEAD SCREW 14 PCS	ALLEN KEY 1 PC

Twin Bed

DL1010TB-1 & DL1010TB-2

PARTS LIST

A 	B 	C 
HEADBOARD 1 PC	FOOTBOARD 1 PC	SIDE RAIL 2 PCS
D 		
SLAT 7 PCS		

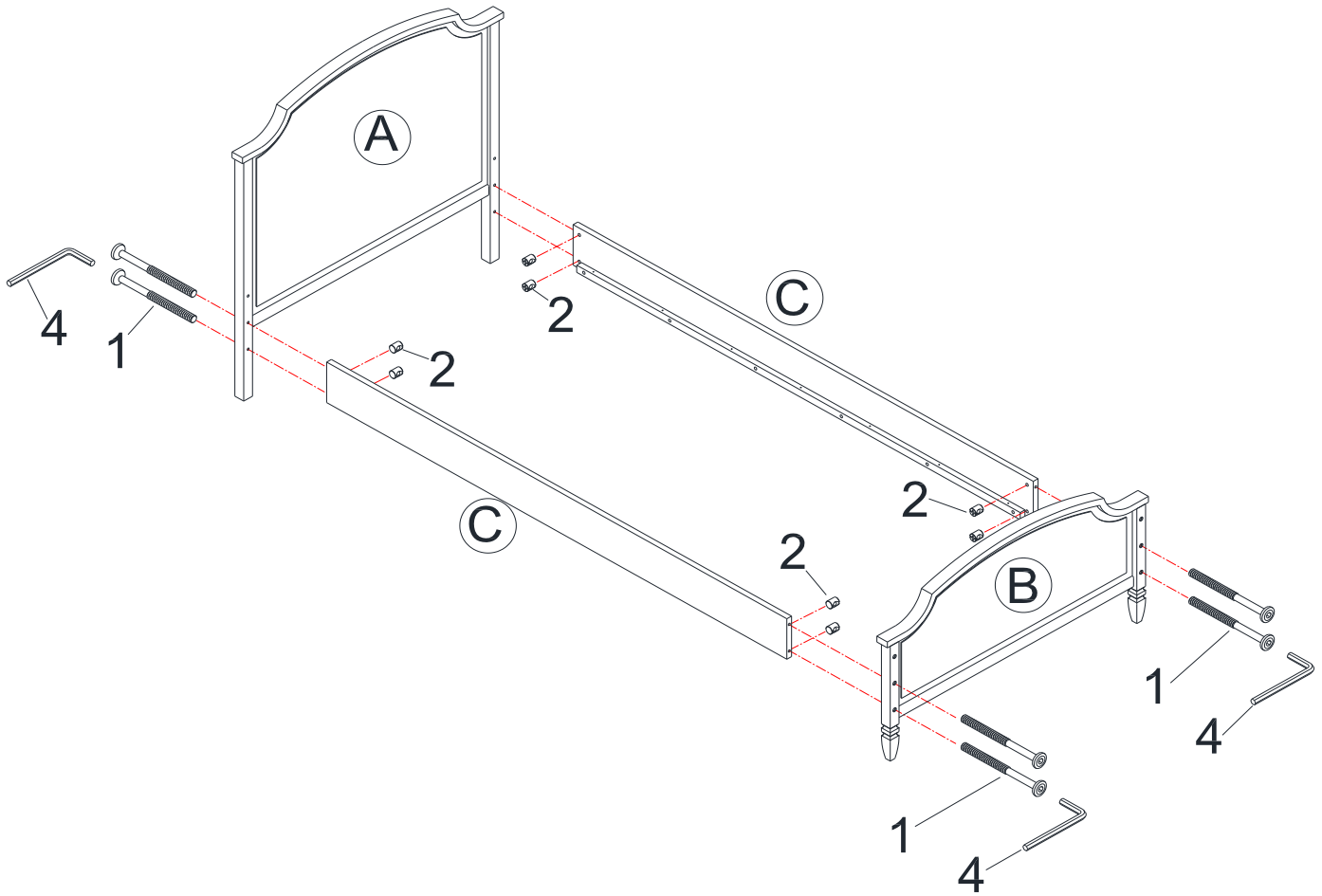
Twin Bed

DL1010TB-1 & DL1010TB-2

STEP 1

Insert barrel nuts (2) into the side rails (C).

Attach side rails (C) to the headboard (A) and footboard (B) with bolts (1). Use Allen key (4) to tighten the bolts.



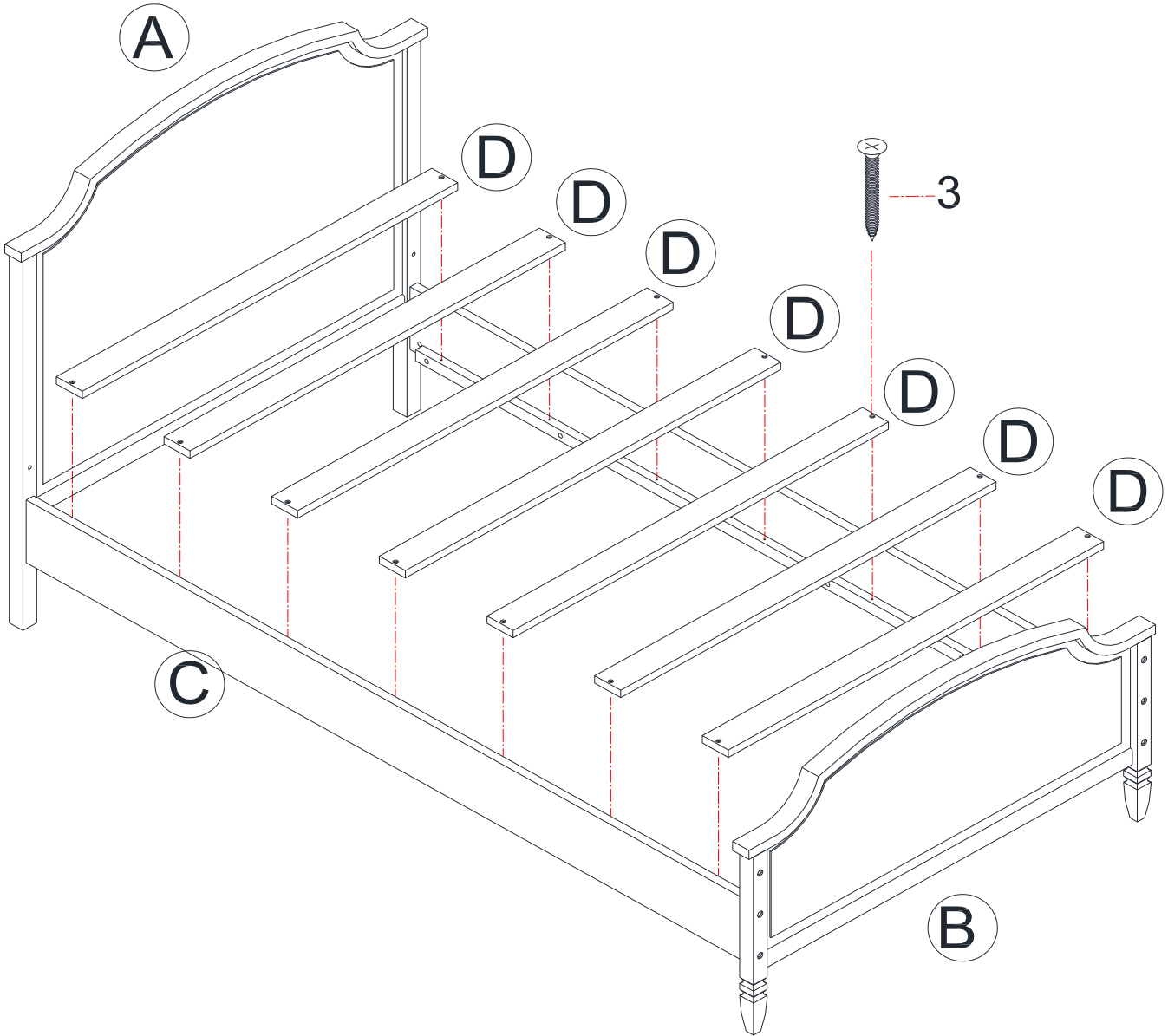
1		8 PCS
2		8 PCS
4		1 PC

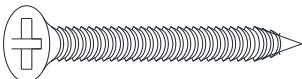
Twin Bed

DL1010TB-1 & DL1010TB-2

STEP 2

Attach slats (D) to the side rails (C) with flat head screws (3). Use a Phillips head screwdriver (not included) to tighten the screws.



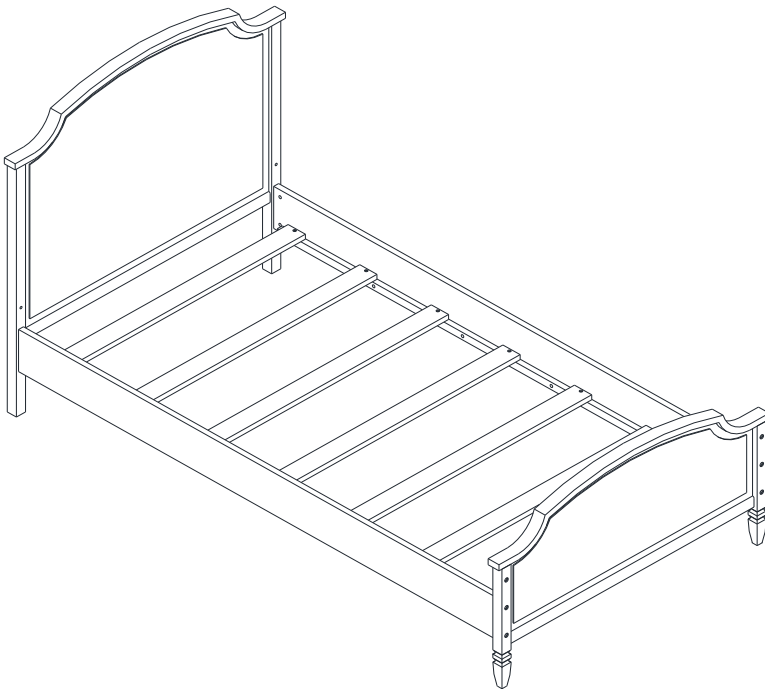
3		14 PCS
---	---	--------

Twin Bed

DL1010TB-1 & DL1010TB-2



CAUTION: This unit is intended for use only with the products and/or maximum weights indicated. Use with other products and/or products heavier than the maximum weights indicated may result in instability or cause possible injury.



DO NOT ALLOW HORSEPLAY
ON OR UNDER THE BED
AND PROHIBIT JUMPING ON
THE BED.

Intended maximum
weight is 225 lbs.

Use with a coil spring
mattress only.

That's it ! You've finished assembling your twin bed!

DO NOT RETURN PRODUCT TO THE STORE.
If a part is missing or damaged, contact our customer
service department. We will replace the part **FREE** of
charge.

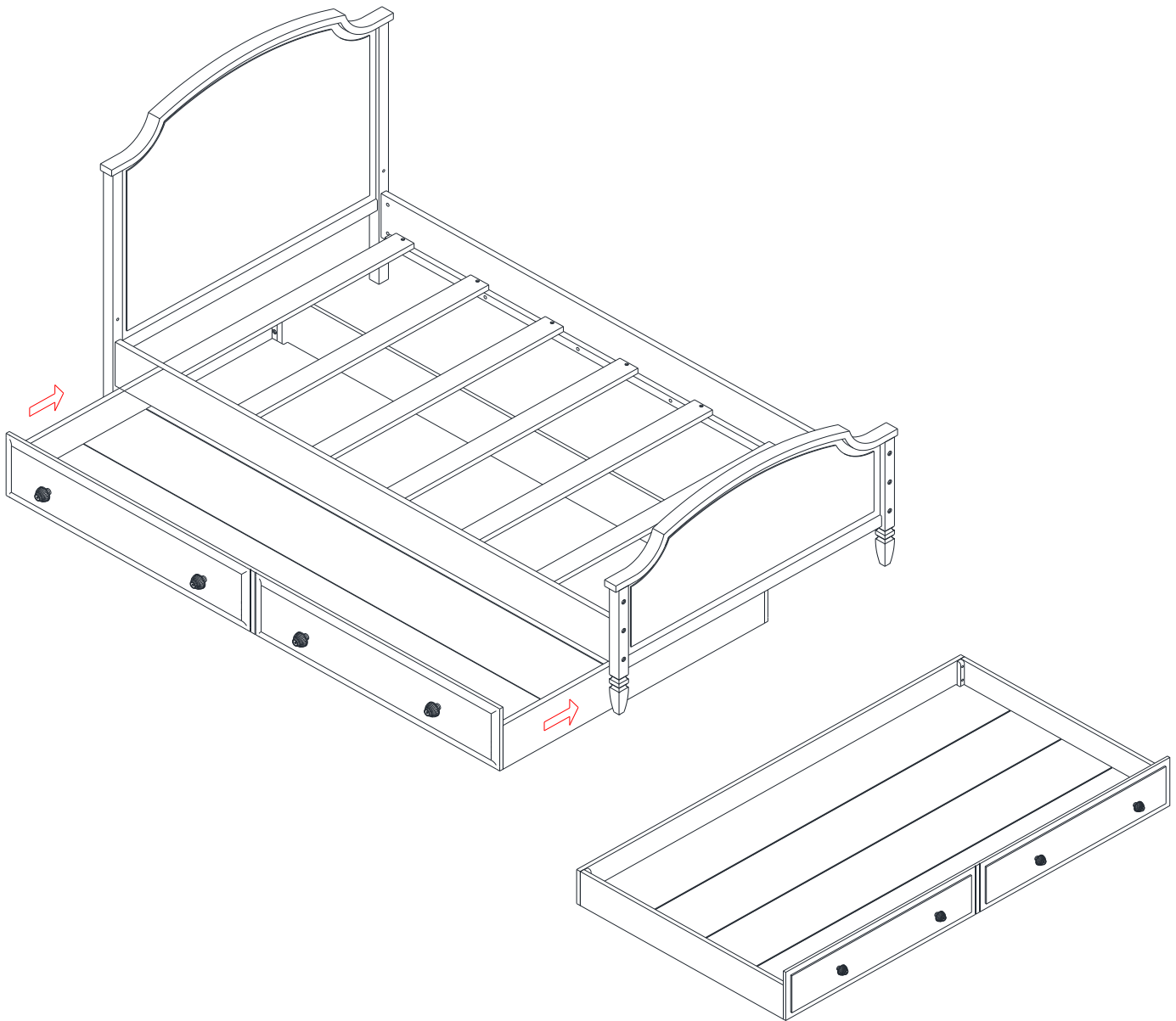


Tel #: 1-800-295-1980
E-Mail: das@dorel.com
Fax #: 514-353-7819

Twin Bed

DL1010TB-1 & DL1010TB-2

Purchase Dorel Living Trundle for Twin Bed / Daybed (model number DL1010TB-10 / sold separately) to add more storage space or provide an extra sleeping accommodation.



Customer Service

PLEASE DO NOT RETURN THIS PRODUCT TO THE STORE

PLEASE CONTACT CUSTOMER SERVICE REPRESENTATIVES AT THE FOLLOWING NUMBERS SHOULD THERE BE ANY MISSING OR DEFECTIVE PART(S).

Customer Service Phone Number 1-800-295-1980

Email: das@dorel.com

Customer Service Fax Number 514-353-7819

Request Date:

Name:

Shipping Address:

Street & Number:

City & State:

Zip Code:


Day Time Phone Number:
(including area code)

Date & Place of Purchase:

Part(s) description and quantity (Please be sure to list model number or SKN number):

Customer Service Representative Mailing Address:

Customer Service Department No. 413, 12345 Albert-Hudon Boulevard, Suite 100, Montreal, QC, Canada, H1G 3L1



Cama Simple

Modelo No:	CODIGO UPC:	Color:
<u>DL1010TB-1</u>	<u>0-65857-17185-3</u>	<u>Blanco</u>
<u>DL1010TB-2</u>	<u>0-65857-17186-0</u>	<u>Blanco</u>

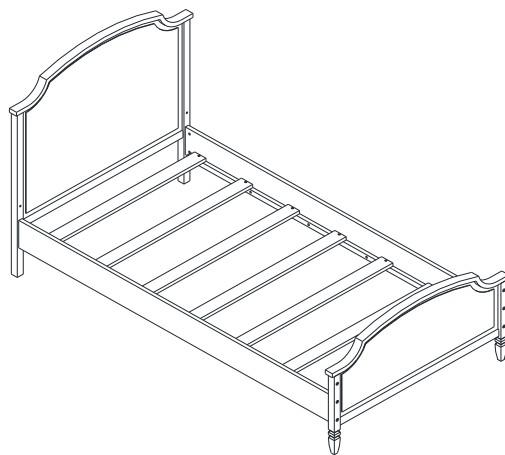
¡Felicitaciones por su nueva compra de un mueble! Los muebles de la línea **Dorel Living** han sido diseñados con la calidad, la comodidad y el estilo en mente. Estamos seguros de que este mueble le servirá por muchos años con su comodidad excepcional.

Le recomendamos que antes de comenzar a armarlo se familiarice con su nueva compra y tome unos minutos de su tiempo para leer este manual. Contiene información importante sobre nuestra garantía y consejos de cuidados para que su mueble siempre conserve su apariencia de nuevo.

Le damos mucha importancia a Dorel Asia a la satisfacción de nuestros clientes. Nuestros representantes están disponibles de lunes a viernes de 8 h a 17 h (hora del este) para responder a todas sus preguntas. Con el fin de acelerar el servicio, por favor tenga a mano el número de modelo cuando llame a nuestro número sin coste **1-800-295-1980** o por correo electrónico a **das@dorel.com**.

Para obtener más ideas de muebles inspirantes, visite nuestro sitio web en www.dorelliving.com

También puede mantenerse informado de todas las últimas tendencias suscribiéndose a nuestra página en [Facebook](#).



Fecha de compra: ____ / ____ / ____

Número de lote: _____
(en la caja)

NO DEVUELVA EL PRODUCTO A LA TIENDA. Si falta una pieza o está dañada, contacte nuestro departamento de servicio a la clientela. Reemplazaremos la pieza SIN cargo.

NOTA: ESTE MANUAL DE INSTRUCCIONES CONTIENE INFORMACIÓN DE SEGURIDAD **IMPORTANTE**. POR FAVOR, LÉALO Y CONSÉRVELO PARA CONSULTARLO EN EL FUTURO.

SERVICIO A LA CLIENTELA

Si faltan piezas o tiene alguna pregunta sobre este producto, ¡primero contacte nuestro representante de servicio a la clientela!



LLAME AL 1-800-295-1980

También puede pedir piezas escribiendo a la dirección indicada abajo. Por favor incluya el número de modelo, color y una descripción detallada de la pieza.

Departamento de Servicio a la Clientela No. 413

12345 Albert-Hudon Boulevard, Suite 100

Montreal, Quebec

Canadá H1G 3L1

Correo electrónico: das@dorel.com

AVERTENCIA

- * Para evitar que se raye, por favor retire todo el embalaje y ármelo sobre una superficie
- * Ensamble sobre una superficie suave, lisa para evitar daños en el acabado del producto.
- * El destornillador en cruz no está incluido.
- * **No use** herramientas eléctricas.
- * No use la unidad si está dañado o roto.
- * El armado y la manipulación pueden requerir dos personas.
- * El tiempo de armado se estima en 45 minutos.

CUIDADO Y LIMPIEZA

Límpiala regularmente con un paño suave para evitar la acumulación de suciedad. Ocasionalmente se puede usar un paño húmedo para limpiar la superficie. Séquela inmediatamente. No utilice productos abrasivos que puedan dañar la terminación. Una exposición excesiva a la luz del sol y a cambios extremos de temperatura y humedad puede dañar los muebles de madera.

MANTENIMIENTO

Verifique las arandelas/tornillos periódicamente y ajústelos si es necesario.

GARANTÍA LIMITADA

Dorel garantiza que este producto está libre de defectos de material y mano de obra y se compromete a remediar cualquiera de esos defectos. Esta garantía cubre 1 año a partir de la fecha de compra original. Esta garantía es válida únicamente si se presenta una prueba de compra. Esto se limita solamente a la reparación o reemplazo de componentes defectuosos de los muebles y no incluye el trabajo de armado. Esta garantía no se aplica a ningún producto que haya sido armado de manera inadecuada, sujeto a un mal uso o abuso o que haya sufrido cualquier tipo de alteración o reparación. Esta garantía le da las derechas legales específicas y usted puede también tener otras derechas que varíen de estado al estado.

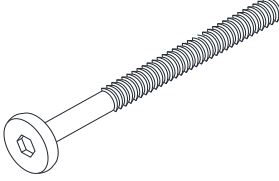
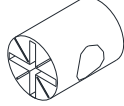




ADVERTENCIA: Si este producto se ha dañado, y/o sus componentes están rotos o faltan, NO LO USE.

Cama Simple

DL1010TB-1 & DL1010TB-2

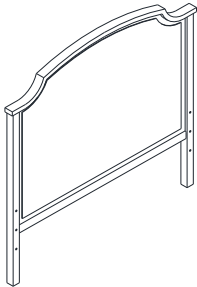
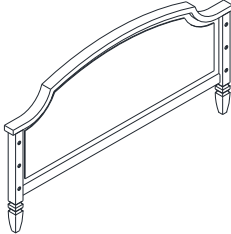
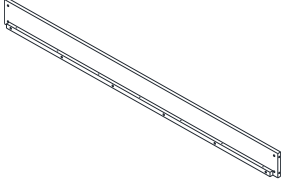
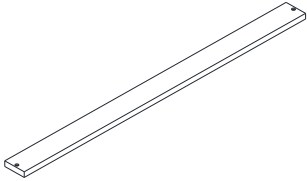
LISTA DE ACCESORIOS

1	 <p>Ø1/4" X 75mm</p>	2	 <p>Ø1/4" X 13mm</p>
PERNO 8 PZAS		TUERCA BARRILETE 8 PZAS	
3	 <p>Ø3mm X 32mm</p>	4	
TORNILLO DE CABEZA PLANA 14 PZAS		LLAVE ALLEN 1 PZA	

Cama Simple

DL1010TB-1 & DL1010TB-2

LISTA DE PIEZAS

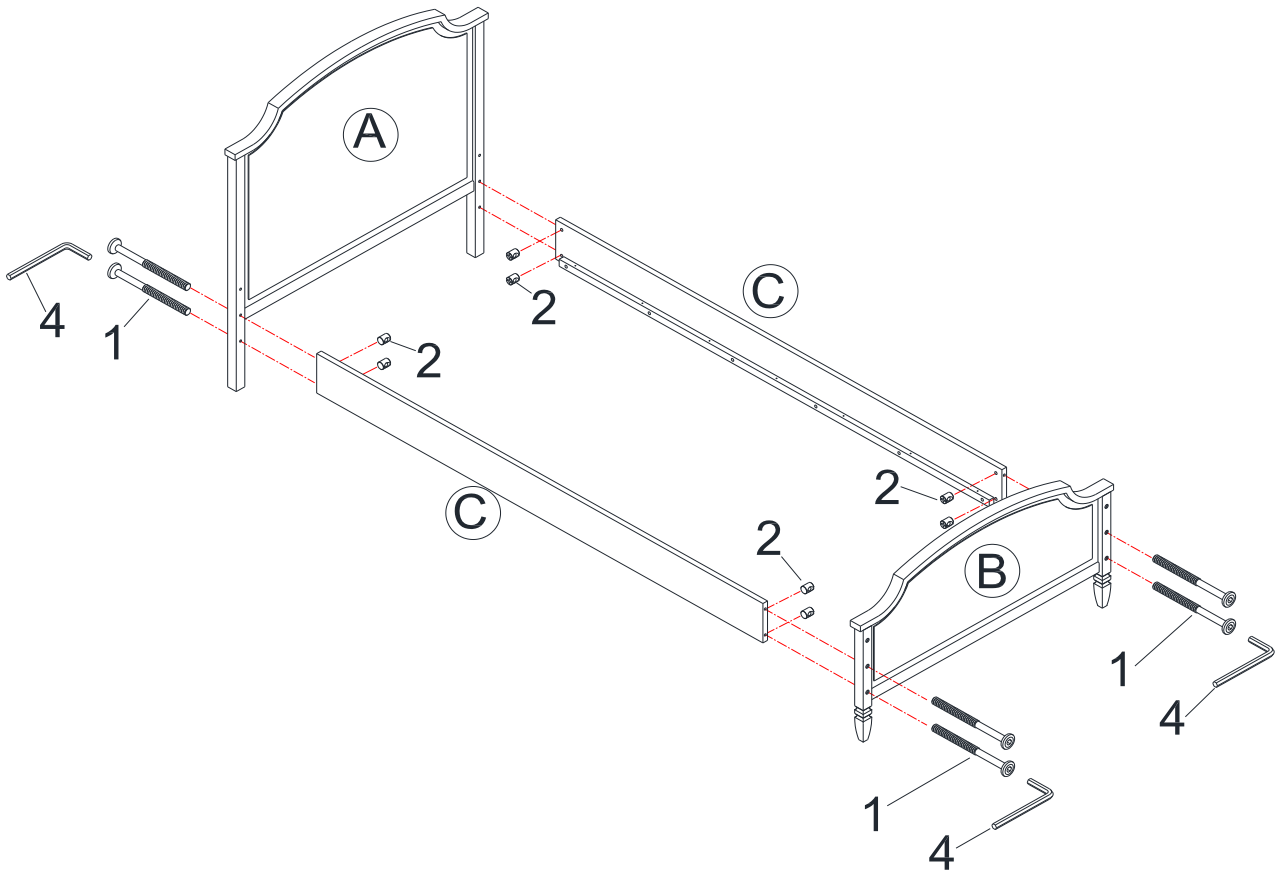
A 	B 	C 
CABECERA 1 PZA	PIE DE CAMA 1 PZA	SOPORTE LATERAL 2 PZAS
D 		
LISTÓN 7 PZAS		

Cama Simple

DL1010TB-1 & DL1010TB-2

ETAPA 1

Inserte tuercas barrilete (2) en los soportes laterales (C).
Una los soportes laterales (C) a la cabecera (A) y al pie de cama (B) con pernos (1).
Utilice la llave Allen (4) para ajustar los pernos.



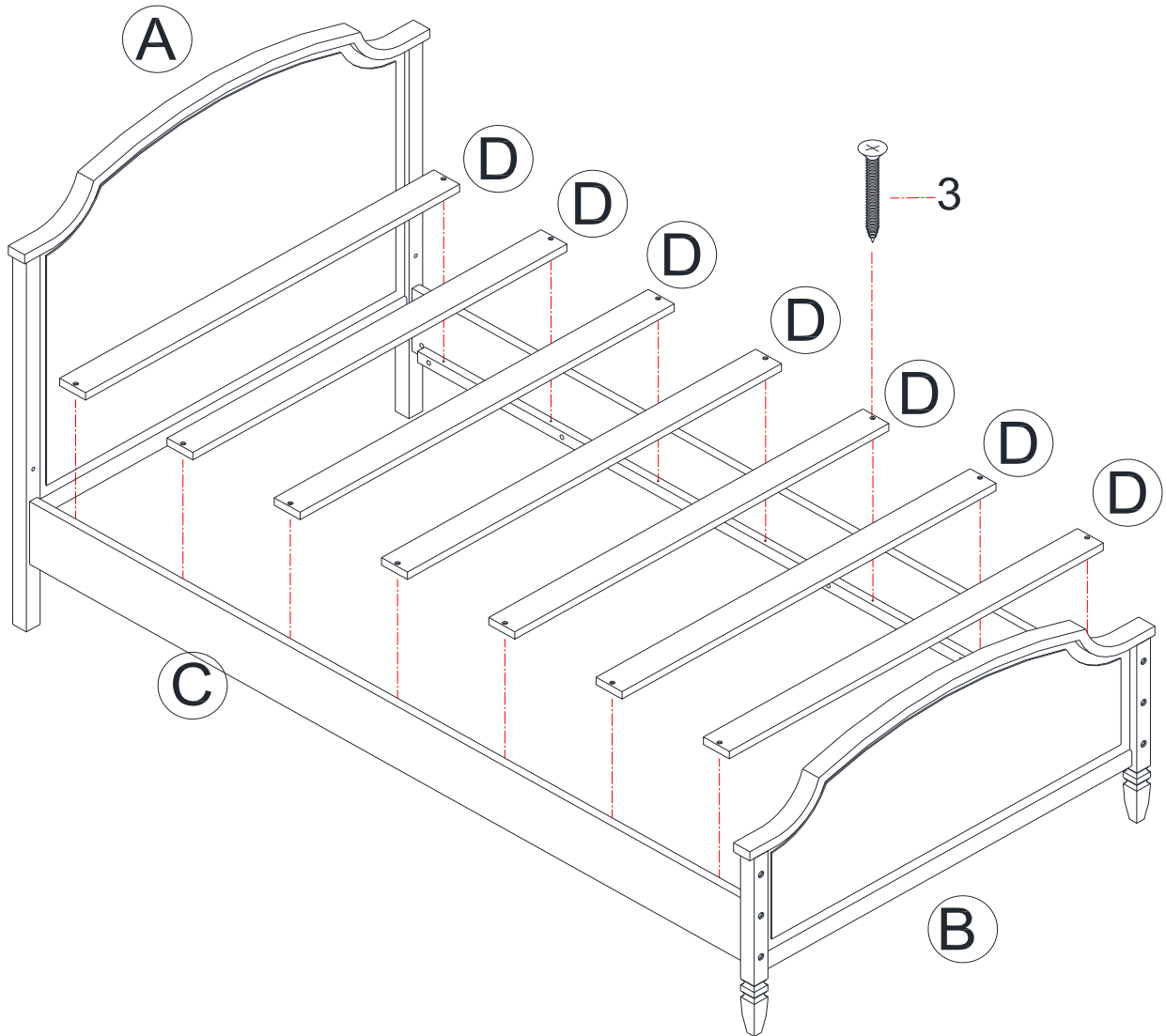
1		8 PCS
2		8 PCS
4		1 PC

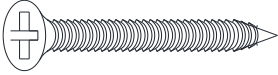
Cama Simple

DL1010TB-1 & DL1010TB-2

ETAPA 2

Fije los listones (D) a los soportes laterales (C) con tornillos de cabeza plana (3). Utilice un destornillador Phillips (no incluido) para ajustar los tornillos.



3		14 PCS
---	---	--------

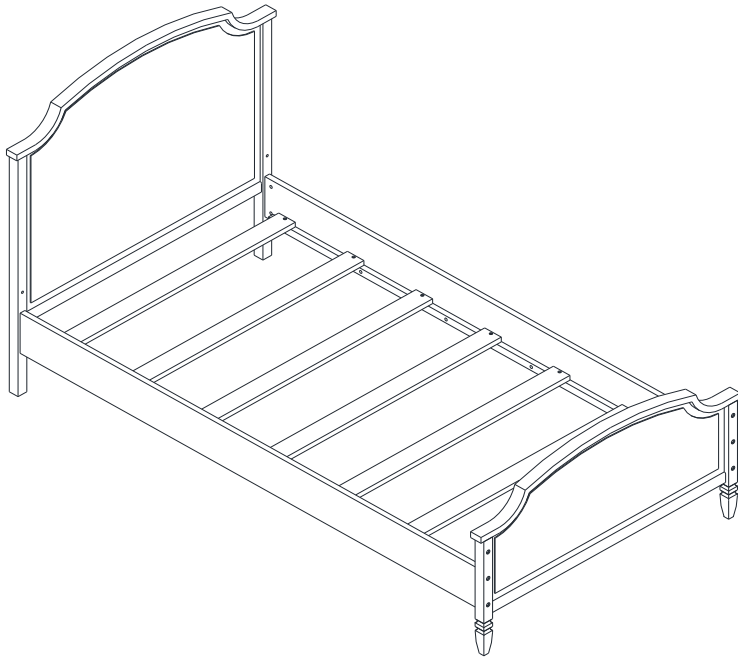
Cama Simple

DL1010TB-1 & DL1010TB-2



PRECAUCIÓN: Esta unidad está prevista únicamente para ser usada con los productos y el peso máximo indicados. El usarla con otros productos más pesados que el peso máximo indicado puede provocar inestabilidad y causar heridas.

Nunca permita que los niños jueguen o salten sobre la cama.



Peso Máximo
Destinado 225 libras

Utilice solamente
colchones con resortes
en spiral.

¡Listo! ¡Ya ha terminado de ensamblar su cama simple.

NO DEVUELVA EL PRODUCTO A LA TIENDA.

Si falta una pieza o está dañada, contacte nuestro departamento de servicio a la clientela. Reemplazaremos la pieza SIN cargo.

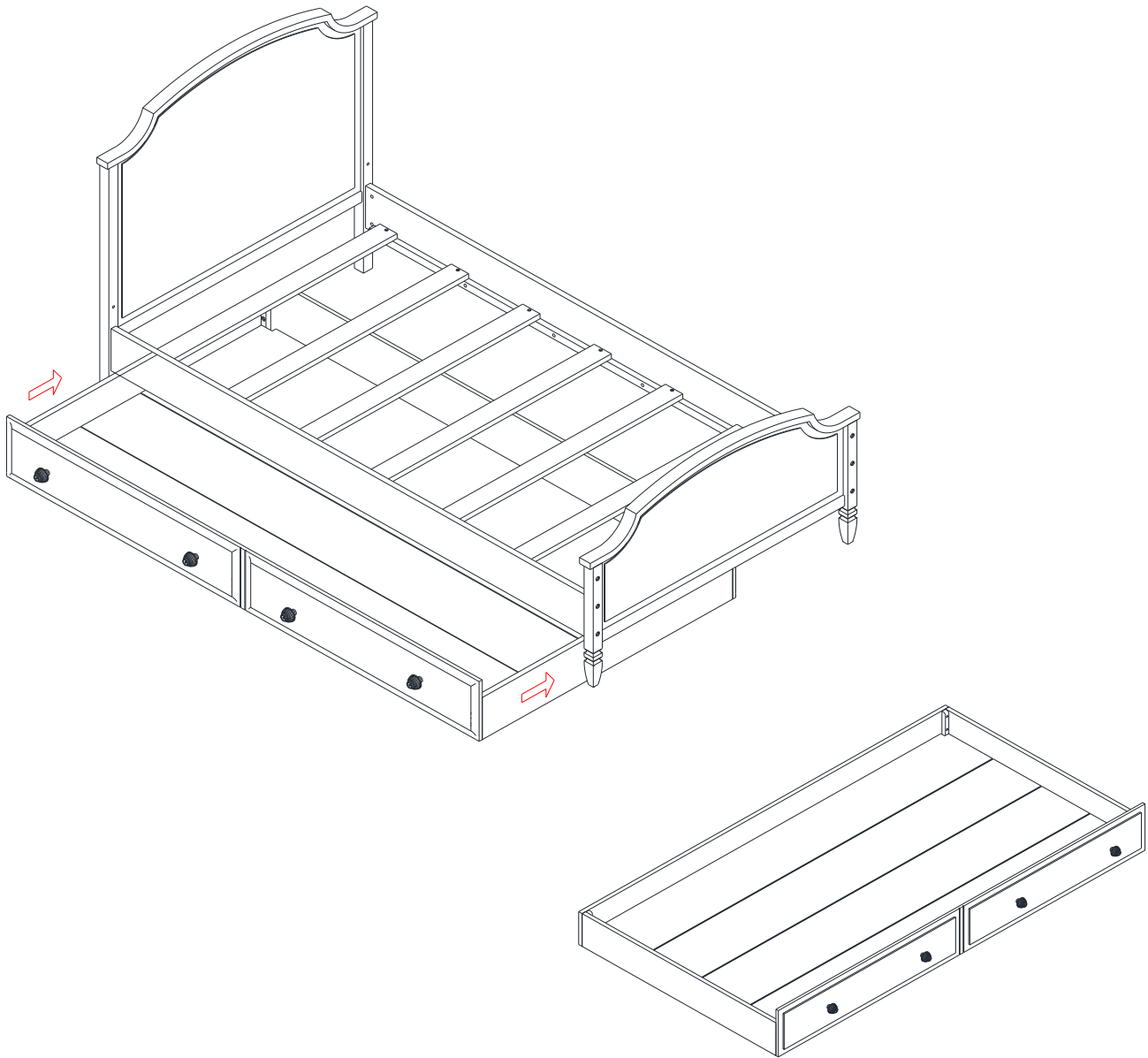


Tel #: 1-800-295-1980
Correo electrónico: das@dorel.com
Fax #: 514-353-7819

Cama Simple

DL1010TB-1 & DL1010TB-2

Compre la Cama Marinera para Cama Simple Dorel Living (modelo número DL1010TB-10 / vendida por separado) para agregar espacio para guardar cosas o poder recibir más gente a dormir.



Servicio a la Clientela

POR FAVOR, NO DEVUELVA ESTE PRODUCTO A LA TIENDA

**POR FAVOR, CONTACTE LOS REPRESENTANTES DEL SERVICIO A LA CLIENTELA
A LOS SIGUIENTES NÚMEROS SI FALTA UNA PIEZA O ESTÁ DEFECTUOSA.**

Número de teléfono del Servicio a la Clientela 1-800-295-1980
Número de fax del Servicio a la Clientela 514-353-7819 Email: das@dorel.com

Fecha de pedido:

Nombre:


Dirección de envío:
Calle y número:
Ciudad y Estado:
Código postal:

Teléfono para llamar de día:
(incluyendo código regional)

Fecha y lugar de compra:

Descripción de pieza(s) y cantidad: (Por favor, asegúrese de incluir número de modelo o número SKN)

Dirección postal del Servicio a la Clientela:



Lit Jumeau

Modèle No:	Code CUP:	Couleur:
DL1010TB-1	0-65857-17185-3	Blanc
DL1010TB-2	0-65857-17186-0	Blanc

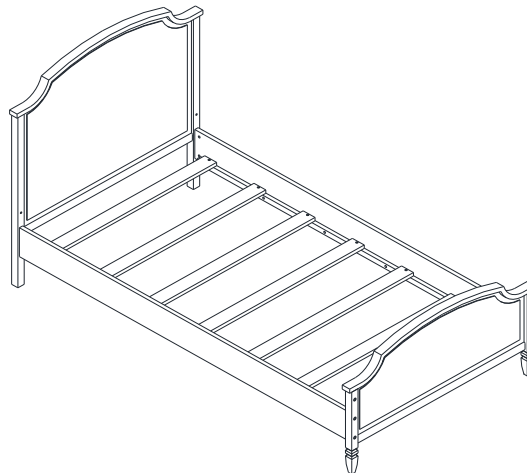
Félicitations pour votre dernier achat d'un meuble ! Les meubles de la ligne **Dorel Living** ont été conçus ayant en tête la qualité, la commodité et le style. Nous sommes convaincus que ce meuble vous servira durant de nombreuses années avec un confort exceptionnel.

Nous vous encourageons à vous familiariser avec les caractéristiques de votre nouveau meuble avant de commencer l'assemblage ; prenez donc quelques minutes pour lire ce manuel. Il contient de l'information importante concernant notre garantie et des conseils d'entretien pour vous assurer de garder votre meuble aussi beau qu'aux premiers jours.

La satisfaction de nos clients est important pour nous chez Dorel Asia. Nos représentants sont disponibles du lundi au vendredi de 8 h à 17 h (heure de l'est) pour répondre à toutes vos questions. Afin d'accélérer le service, ayez toujours en main le numéro de modèle lorsque vous contacterez notre numéro sans frais **1-800-295-1980** ou par courriel à **das@dorel.com**.

Pour trouver d'autres idées inspirantes, veuillez visiter notre site web à www.dorelliving.com.

Vous pouvez aussi souscrire à notre page **Facebook** pour être à la fine pointe de toutes les dernières tendances.



Date d'achat : ____ / ____ / ____

Numéro de lot : _____
(sur la boîte)

NE RETOURNEZ PAS LE PRODUIT AU MAGASIN. Si une pièce est manquante ou endommagée, veuillez communiquer avec notre service à la clientèle. Nous la remplacerons **GRATUITEMENT.**

NOTE: CE MANUEL D'INSTRUCTIONS CONTIENT INFORMATION DE SÉCURITÉ **IMPORTANTE.** VEUILLEZ LE LIRE ET LE CONSERVER POUR RÉFÉRENCE ULTÉRIEURE.

SERVICE À LA CLIENTÈLE

Si une pièce est manquante, ou pour toute question concernant ce produit, veuillez d'abord communiquer avec notre représentant de service à la clientèle!



APPELEZ AU 1-800-295-1980

Vous pouvez aussi commander des pièces en écrivant à l'adresse indiquée ci-dessous. Veuillez inclure le numéro de modèle du produit, la couleur et une description détaillée de la pièce.

Service à la clientèle No. 413
12345 Boulevard Albert-Hudon, bureau 100
Montréal, Québec
Canada H1G 3L1
COURRIEL : das@dorel.com

NOTES :

- * Veuillez vous assurer d'avoir toutes les pièces et composantes avant de commencer l'assemblage.
- * Monter sur une surface douce, lisse pour éviter d'endommager la finition du produit.
- * Phillips head screw driver is not included.
- * **NE PAS UTILISER** d'outils électriques.
- * Ne pas utiliser si il est endommagé ou brisée.
- * Deux personnes peuvent être nécessaires pour l'assemblage et la manipulation.
- * Le temps d'assemblage estimé est de 45 minutes.

ENTRETIEN ET NETTOYAGE

Époussetez régulièrement avec un chiffon doux et sans charpie pour empêcher la poussière de s'accumuler. Essuyez immédiatement. N'utilisez pas des produits nettoyants abrasifs sur le cadre de métal, car cela pourrait endommager la finition. Une exposition excessive au soleil et aux changements extrêmes de température et de l'humidité peut endommager le bois.

ENTRETIEN

Veuillez vérifier les boulons et les vis périodiquement et serrez-les si cela s'avère nécessaire.

GARANTIE LIMITÉE

Dorel garantit que ce produit est exempt de tout défaut de matériaux et de fabrication et s'engage à remédier à un tel défaut. Cette garantie a une validité de 1 an à compter de la date originelle d'achat. Cette garantie est valide uniquement sur présentation de la preuve d'achat. Elle est strictement limitée à la réparation ou remplacement de pièces défectueuses et ne couvre pas les travaux d'assemblage. Cette garantie ne s'applique pas à un produit qui a été assemblé incorrectement, qui a fait l'objet d'un mauvais usage ou d'abus, qui a été modifié ou réparé. Cette garantie vous accorde des droits légaux spécifiques, mais vous pouvez avoir d'autres droits qui varient selon les États.

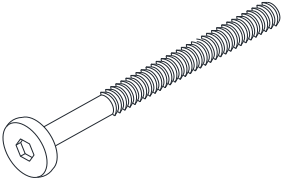
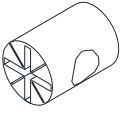




MISE EN GARDE : Si ce produit est endommagé, et/ou il lui manque des composantes ou elles sont brisées, NE L'UTILISEZ PAS.

Lit Jumeau

DL1010TB-1 & DL1010TB-2

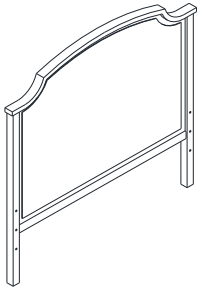
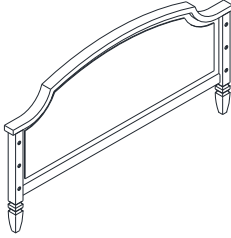
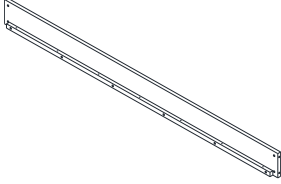
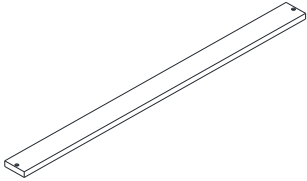
LISTE DE QUINCAILLERIE

1  Ø1/4" X 75mm	2  Ø1/4" X 13mm
BOULON 8 PCES	ÉCROU À MANCHON FILETÉ 8 PCES
3  Ø3mm X 32mm	4 
VIS À TÊTE PLATE 14 PCES	CLÉ ALLEN 1 PC

Lit Jumeau

DL1010TB-1 & DL1010TB-2

LISTE DE PIÈCES

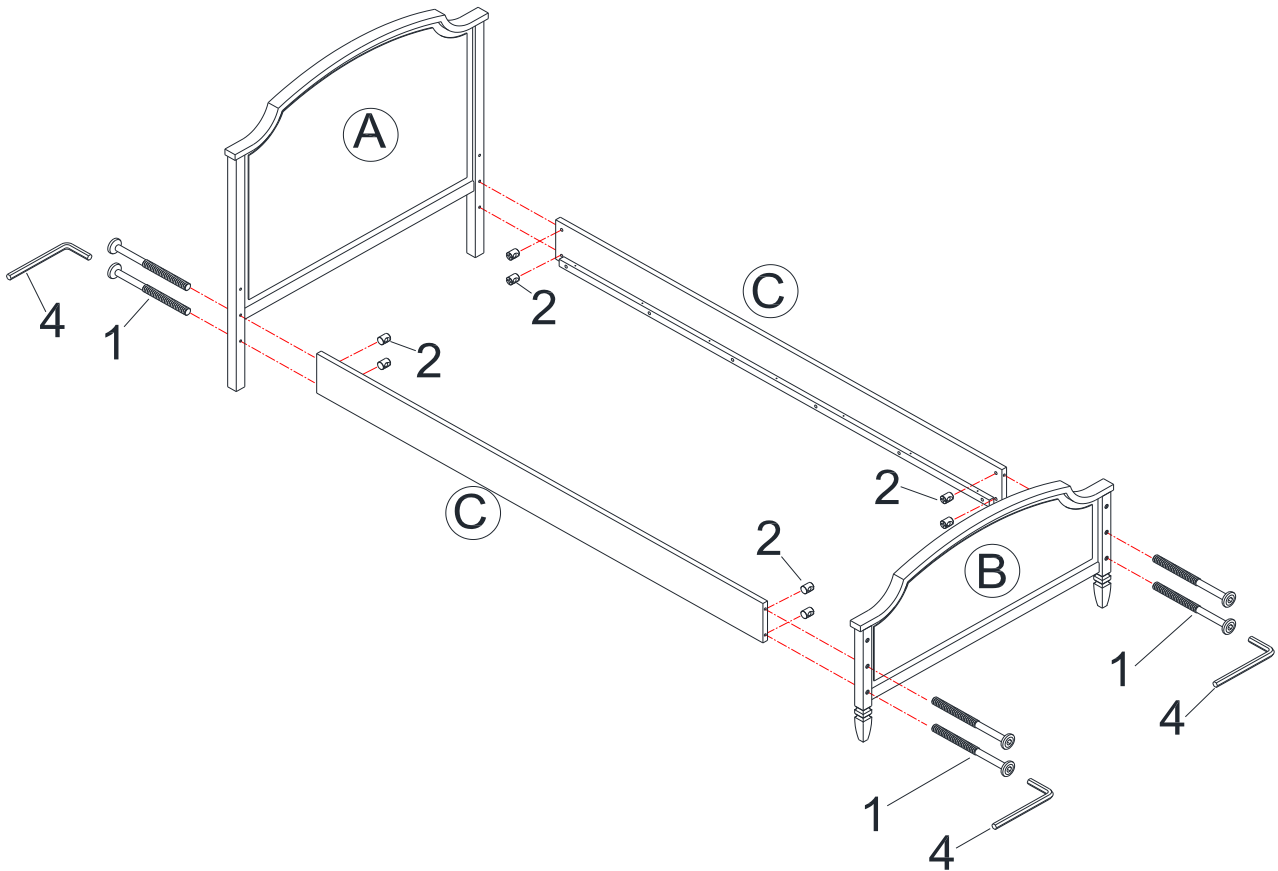
A 	B 	C 
TÊTE DE LIT 1 PCE	PIED DE LIT 1 PCE	SUPPORT LATÉRAL 2 PCES
D 		
LATTE 7 PCES		

Lit Jumeau

DL1010TB-1 & DL1010TB-2

ÉTAPE 1

Insérez des écrous à manchon fileté (2) dans les supports latéraux (C).
Fixez les supports latéraux (C) à la tête du lit (A) et au pied du lit (B) avec des boulons (1).
Serrez les boulons (4) à l'aide de la clé Allen.



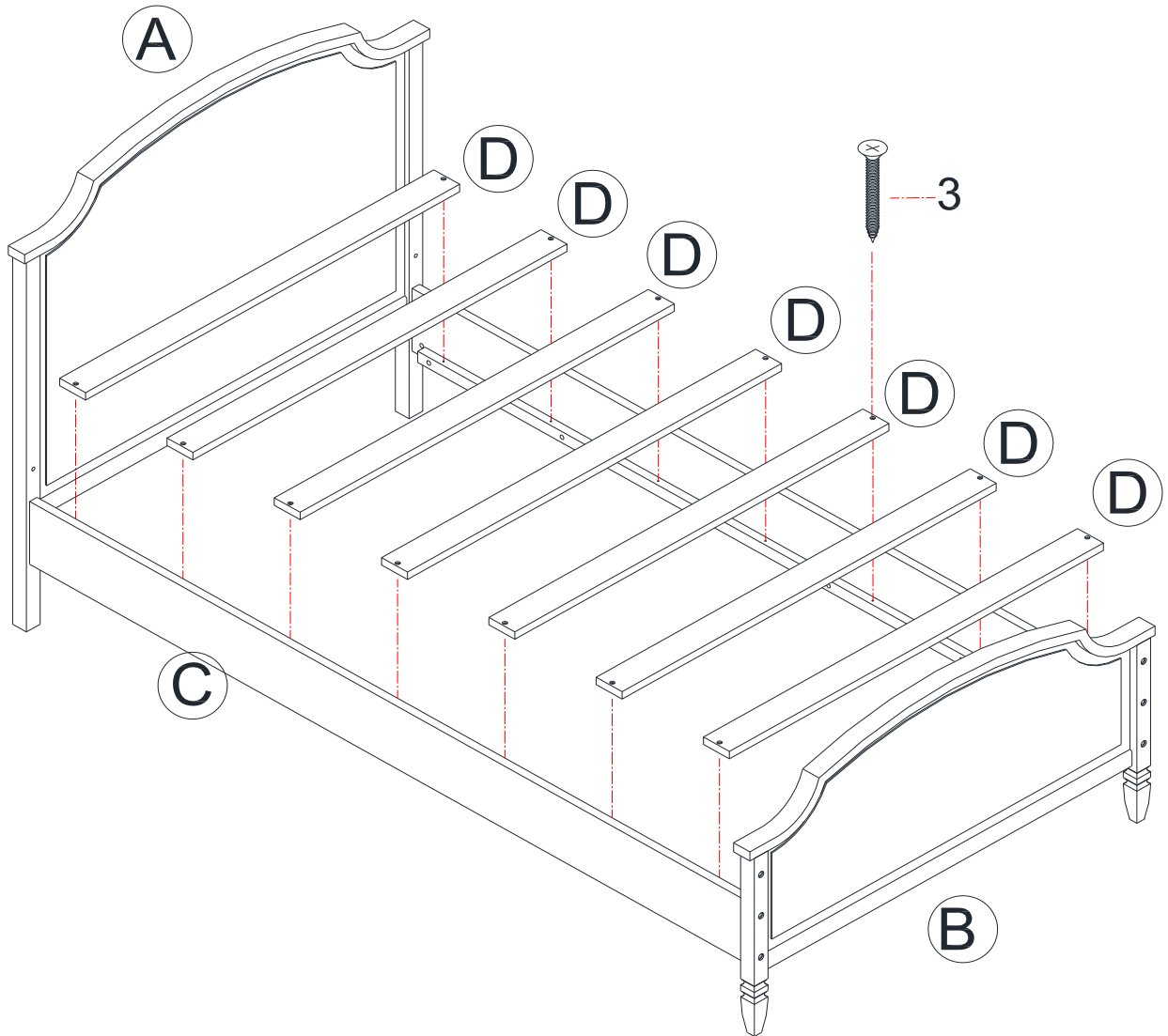
1		8 PCS
2		8 PCS
4		1 PC

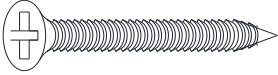
Lit Jumeau

DL1010TB-1 & DL1010TB-2

ÉTAPE 2

Attachez les lattes (D) aux supports latéraux (C) avec des vis à tête plate (3). Utilisez un tournevis cruciforme (non compris) pour serrer les vis.

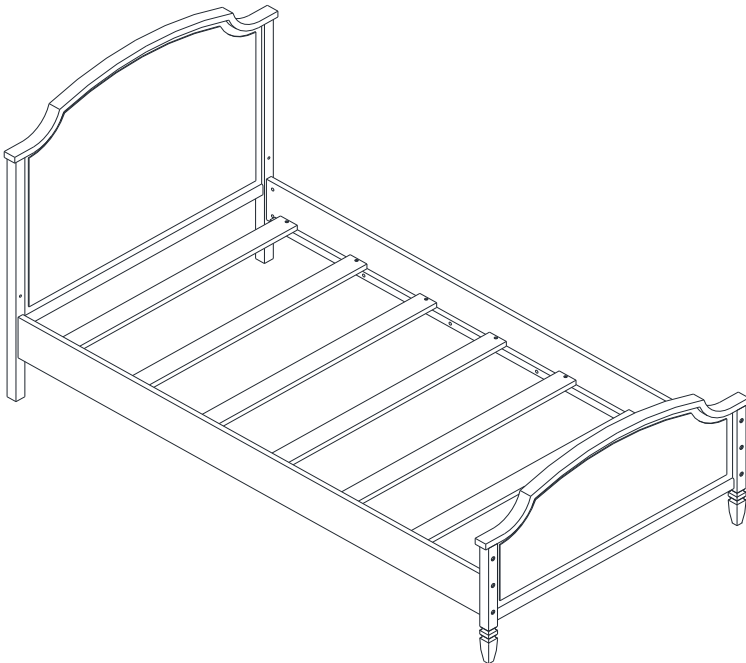


3		14 PCS
---	---	--------

Lit Jumeau

DL1010TB-1 & DL1010TB-2

⚠ ATTENTION: Cette unité est conçue pour être utilisée seulement avec les produits et/ou les poids maximum indiqués. L'utilisation avec d'autres produits et/ou des produits plus lourds que les poids maximum indiqués peut entraîner de l'instabilité et causer des blessures.



Ne jamais permettre aux enfants de jouer ou de sauter sur le lit.

Capacité de poids maximum: 225 lbs.

Utilisez uniquement des matelas à ressorts.

Voilà! Vous avez terminé d'assembler votre lit jumeau.

NE PAS RETOURNER LE PRODUIT AU MAGASIN.

Si une pièce est manquante ou endommagée, contactez notre Service à la clientèle. Nous remplacerons la pièce **GRATUITEMENT**.

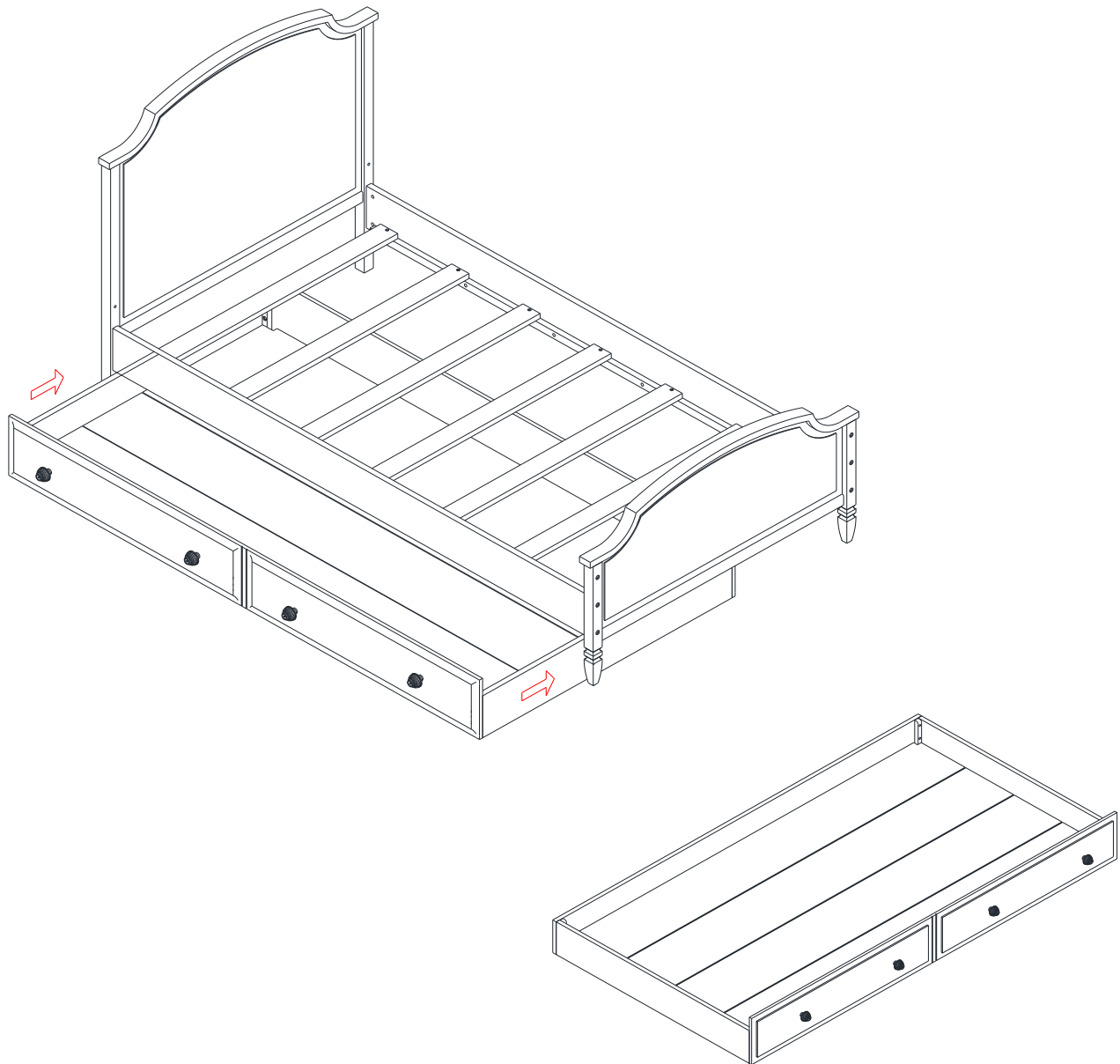


Tél #: 1-800-295-1980
Courriel: das@dorel.com
Télécopieur #: 514-353-7819

Lit Jumeau

DL1010TB-1 & DL1010TB-2

Achetez la Lit Gigogne pour Lit Jumeau Dorel living (modèle numéro DL1010TB-10 / vendue séparément) pour ajouter de l'espace de rangement ou pour pouvoir accueillir plus de personnes pour dormir.



Service à la Clientèle

S.V.P. NE PAS RETOURNER CE PRODUIT AU MAGASIN

S.V.P. CONTACTEZ NOS REPRÉSENTANTS DU SERVICE À LA CLIENTÈLE AUX NUMÉROS SUIVANTS SI VOUS AVEZ DES PIÈCES MANQUANTES OU DÉFECTUEUSES.

No. de téléphone du Service à la clientèle: 1-800-295-1980	Courriel: das@dorel.com
No. du télécopieur du Service à la clientèle: 514-353-7819	

Date de la demande :

Nom :

Adresse de livraison :

Numéro & Rue :
Ville & Province :
Code Postal :

No. de téléphone (jour) :
(incluant le code régional)

Date & Nom du Magasin :

Description & quantité de pièce(s): S.V.P. ne pas oublier le numéro de modèle ou de SKU)

Adresse postale du Service à la clientèle :

Département du Service à la clientèle No. 413, 12345, boul. Albert-Hudon, Suite 100, Montréal, QC, H1G 3L1