



FLY STICK

Poste para moscas

**GUARANTEED
TO WORK OR YOUR
MONEY BACK***



FLY STICK

Poste para moscas

CONTAINS 1 STICK



**ONCE THEY LAND,
THEY NEVER
LEAVE**

- ATTRACTS & TRAPS FLYING INSECTS
- JUST ADD HONEY OR SYRUP
- FOR INDOOR & OUTDOOR USE

*For terms of guarantee, see back.

KEEP OUT OF REACH OF CHILDREN

CAUTION See back panel for additional precautionary statements.

MANTÉNGASE FUERA DEL ALCANCE DE LOS NIÑOS

PRECAUCIÓN Consulte la parte posterior para conocer las declaraciones preventivas adicionales.

CONTAINS 1 STICK



FLY STICK

Poste para moscas

FOR INDOOR & OUTDOOR USE
Anywhere Flying Insects
Are A Nuisance



Porch/Patio




Garden




Picnic Areas



Garbage Cans



Inside Barns



Kennels & Stables



FLY STICK

Poste para moscas

**ATTRACTS & TRAPS
FLYING INSECTS**



**FOR INDOOR &
OUTDOOR USE**



*GUARANTEE

If you are not satisfied with this product for any reason, send your written request for a refund to the address below, together with the original dated store receipt showing the price you paid. Please allow 6-8 weeks for processing.



QUESTIONS OR COMMENTS

Call 1-800-887-3524 or visit our website at www.blackflag.com

STOP. READ ENTIRE LABEL BEFORE USE.

FOR INDOOR & OUTDOOR USE

- Any room in the house
- Porch, patio and garden
- Picnic and recreational areas
- Near garbage containers
- Inside barns, kennels and stables

DIRECTIONS FOR USE

1. Slowly remove and lift product straight up from the carton.
2. Handle product by top and bottom plastic inserts. DO NOT touch sticky-coated cylinder.
3. Hang using attached plastic hook.

USE TIPS

- For best results, hang vertically with all sides of the stick exposed, near the center of the area where you wish to control flying insect problems. Add 1 tsp of honey or syrup to the bottom plastic cup.
- Replace every three months or when stick is full of flying insects.

DISPOSAL

When stick is full of insects, remove and wrap in newspaper and dispose of in trash.

PRECAUTIONARY STATEMENTS

In case of contact with sticky material, wash hands with soap and water.

Notice: To the extent consistent with applicable law, buyer assumes all responsibility for safety and use not in accordance with directions.

ALTO. LEA TODA LA ETIQUETA ANTES DE USAR.

PARA USO EN ESPACIOS INTERIORES Y EXTERIORES

- Cualquier habitación de la casa
- Porche, patio y jardín
- En zonas recreativas y de picnic
- Cerca de contenedores de basura
- Dentro de graneros, perreras y establos

MODO DE EMPLEO

1. Con cuidado, saque el producto de la caja y levántelo.
2. Manipule el producto por los insertos de plástico en la parte superior e inferior. NO toque el cilindro con la cubierta pegajosa.
3. Cuelgue lo usando el gancho de plástico incluido.

CONSEJOS SOBRE EL USO

- Para obtener mejores resultados, cuelgue verticalmente, con todos los lados del poste expuestos, cerca del centro de la zona donde quiere controlar el problema de insectos voladores. Agregue 1 cdta. de miel o jarabe al recipiente de plástico en la parte inferior.
- Reemplace cada tres meses o cuando el poste se llene de insectos voladores.

ELIMINACIÓN

Cuando el poste esté lleno de insectos, quítelo, envuélvalo en papel de periódico y deséchelo en la basura.

DECLARACIONES PREVENTIVAS

En caso de contacto con el material pegajoso, lávese las manos con agua y jabón.

NOTA: Hasta el grado que sea compatible con la legislación pertinente, el comprador asume toda la responsabilidad para seguridad y uso que no estén de acuerdo con las instrucciones.


¿Preguntas o comentarios? Llame al 1-800-887-3524.

Made in China
 Distributed by Chemisco
 Division of United Industries Corporation
 PO Box 142642, St. Louis, MO 63114-0642
 EPA Est. Nos. 74786-CHN-1 (US),
 49657-CHN-1 (CY)
 Circled letter is first letter of lot number.
 16-12094 © 2017 UIC

PROOF OF PURCHASE#8

FPO UPC

8 91549 11015 88



75% OF REAL SIZE